



Kecamatan
Galesong Utara

LAPORAN MONEV RENJA SEMESTER I 2025



Jl. Bauru Daeng Gau,
Kec. Galesong Utara,
Kab. Takalar

KATA PENGANTAR

Puji syukur kami panjatkan ke hadirat Allah SWT, atas berkat, rahmat dan karunia-Nya, Laporan Realisasi Renja Semester I Kecamatan Galesong Utara Kabupaten Takalar Tahun Anggaran 2025 telah dapat diselesaikan. Semoga laporan ini dapat menjadi pedoman bagi penyusunan dokumen perencanaan daerah dan Kecamatan Galesong Utara serta menjadi bagian dari upaya untuk mewujudkan sinergi langkah-langkah kebijakan, program/kegiatan dalam penyelenggaraan pemerintahan dan pembangunan di Kabupaten Takalar.

Kami sadar bahwa laporan ini sangat sederhana dan masih banyak kekurangan. Demi kelancaran program dan kegiatan Kecamatan Galesong Utara Kab. Takalar pada masa yang akan datang, kami berharap masukan dan saran yang sifatnya membangun untuk perbaikan dan kebaikan kinerja Kecamatan Galesong Utara kedepannya.

Kami Ucapkan banyak terima kasih kepada pihak-pihak yang telah membantu dalam penyelesaian laporan ini.

Bontolebang, 30 Juni 2025

Kecamatan Galesong Utara



19880622 201101 1 009

DAFTAR ISI

KATA PENGANTAR	I
DAFTAR ISI	ii
DAFTAR TABEL	iii
BAB I PENDAHULUAN	1
1.1. Latar Belakang	1
1.2. Landasan Hukum	2
1.3. Maksud Dan Tujuan	4
1.4. Sistematika Penulisan	5
BAB II HASIL EVALUASI RENJA KEC. GALESONG UTARA TAHUN 2025	6
2.1. Evaluasi Pelaksanaan Renja Kecamatan Galesong Utara Semester I Dan Capaian Renstra Kecamatan Galesong Utara	6
2.2. Analisis Kinerja Pelayanan Kecamatan Galesong Utara	66
2.3. Isu-Isu Tentang Penyelenggaraan Tugas Dan Fungsi Kecamatan Galesong Utara	71
BAB III KONSISTENSI PELAKSANAAN PROGRAM RENSTRA DAN KINERJA KEUANGAN KECAMATAN GALESONG UTARA	73
3.1. Konsistensi Pelaksanaan Program Renstra Ke Renja Dan APBD Tahun 2025	73
BAB IV CAPAIAN RENJA TAHUN 2025	96
4.1. Capaian IKU/IKK Kecamatan Galesong Utara	97
4.2. Capaian SPM Kecamatan Galesong Utara	98
4.3. Capaian SDGs Kecamatan Galesong Utara	99
4.4. Capaian NSPK Kecamatan Galesong Utara	99
4.5. Dukungan IKU/IKK Kecamatan Galesong Utara terhadap Pembangunan Daerah	99
4.6. Kendala dalam Capaian Kinerja	102
BAB V PENUTUP	103



DAFTAR TABEL

Tabel. 2.1.1	Evaluasi Terhadap Hasil Renja Kecamatan Galesong Utara Kabupaten Takalar Semester I Tahun 2025	8
Tabel. 2.1.2	Capaian Realisasi Kinerja Renja Kecamatan Galesong Utara Kabupaten Takalar Semester I Tahun 2025	20
Tabel. 2.1.3	Rekapitulasi Capaian Kinerja Program/Kegiatan dan sub Kegiatan Semester I Tahun 2025	44
Tabel 2.2.1	Pencapaian Kinerja Pelayanan Kecamatan Galesong Utara Kabupaten Takalar	48
Tabel. 3.1.1	Pengendalian dan Evaluasi terhadap Pelaksanaan Renstra Kecamatan Galesong Utara Kabupaten Takalar	53
Tabel. 3.2.1	Pengendalian dan Evaluasi terhadap Pelaksanaan Renstra Kecamatan Galesong Utara Kabupaten Takalar	64
Tabel. 4.1.1	Dukungan IKU/IKK terhadap Pembangunan Daerah	81



BAB I

PENDAHULUAN

1.1. Latar Belakang

Renja Kecamatan Galesong Utara adalah dokumen perencanaan Kecamatan Galesong Utara untuk periode satu (1) tahun, yang memuat kebijakan, program, dan kegiatan pembangunan baik yang dilaksanakan langsung oleh pemerintah daerah maupun yang ditempuh dengan mendorong partisipasi masyarakat. Penyusunan rancangan Renja Kecamatan Galesong Utara merupakan tahapan awal yang harus dilakukan sebelum disempurnakan menjadi dokumen Renja Perangkat Daerah yang definitif.

Dalam prosesnya, penyusunan rancangan Renja Kecamatan Galesong Utara mengacu pada kerangka arahan yang dirumuskan dalam rancangan awal RKPD. Oleh karena itu penyusunan rancangan Renja Kecamatan Galesong Utara dapat dikerjakan secara simultan/paralel dengan penyusunan rancangan awal RKPD, dengan fokus melakukan pengkajian terlebih dahulu terhadap kondisi eksisting Kecamatan Galesong Utara, evaluasi pelaksanaan Renja Kecamatan Galesong Utara tahun-tahun sebelumnya dan evaluasi kinerja terhadap pencapaian Renstra Kecamatan Galesong Utara. Penyusunan Renja Kecamatan Galesong Utara mengacu kepada Renja Provinsi dan Renja Kementerian untuk menjaga konsistensi Program dan Kegiatan yang menjadi prioritas nasional dan provinsi.

Berdasarkan Peraturan Menteri Dalam Negeri Nomor 86 Tahun 2017 tentang tata cara perencanaan , pengendali dan evaluasi pembangunan daerah, tata cara evaluasi rancangan peraturan daerah tentang rencana pembangunan jangka panjang daerah, rancangan pembangunan jangka menengah daerah, dan rencana kerja Pemerintah Daerah, maka perlu untuk melaksanakan dan menyusun Laporan Hasil Evaluasi Renja Kecamatan Galesong Utara Kab.Takalar Tahun 2025.

Pelaksanaan evaluasi meliputi realisasi pencapaian target kegiatan, penyerapan dana dan kendala yang dihadapi. Evaluasi Renja Kecamatan Galesong Utara yang dilakukan bertujuan untuk melihat perkembangan hasil pelaksanaan Renja Kecamatan



Galesong Utara dan keselarasan antara APBD dengan Renja Kecamatan Galesong Utara serta memberikan panduan kepada Pemerintah Daerah dalam Menyusun rancangan kebijakan.

Evaluasi Renja Kecamatan Galesong Utara Semester I Tahun Anggaran 2025 didasarkan kepada pencapaian kinerja pembangunan sampai dengan kondisi 30 September 2024.

Sebagai dokumen evaluasi perencanaan pembangunan tahunan selama tahun berjalan, diharapkan hasil evaluasi ini dapat menjadi acuan dalam penyusunan Renja PD Tahun 2025.

1.2. Landasan Hukum

Penyusunan Laporan Evaluasi Hasil Renja Pemerintah Daerah Kecamatan Galesong Utara Kab. Takalar Tahun Anggaran 2025, kondisi Semester I ini dilandasi dasar hukum sebagai berikut :

1. Undang-undang Nomor 17 Tahun 2003 tentang Keuangan Daerah (Lembaran Negara Republik Indonesia Tahun 2003 Tambahan Lembaran Negara Republik Indonesia Nomor 4286);
2. Undang-undang Nomor 25 Tahun 2004 tentang Sistem Perencanaan Pembangunan Nasional (Lembaran Negara Republik Indonesia Tahun 2004 Nomor 104, Tambahan Lembaran Negara Republik Indonesia Nomor 4421);
3. Peraturan Pemerintah Nomor 39 Tahun 2006 Tentang Tata Cara Pengendalian dan Evaluasi Pelaksanaan Rencana Pembangunan (Lembaran Negara Republik Indonesia Tahun 2006 Nomor 96, Tambahan Lembaran Negara Republik Indonesia Nomor 4663) ;
4. Peraturan Pemerintah Nomor 8 Tahun 2008 tentang Tahapan, Tata cara Penyusunan Dan Evaluasi Pelaksanaan Rencana Pembangunan Daerah (Lembaran Negara Republik Indonesia Tahun 2008 Nomor 21, Tambahan Lembaran Negara RepublikIndonesia Nomor 4817);
5. Undang-undang Nomor 23 Tahun 2014 tentang Pemerintahan Daerah (Lembaran Negara Republik Indonesia Tahun 2014 Nomor 244, Tambahan Lembaran Negara Republik Nomor 5587) sebagaimana telah diubah beberapa kali terakhir dengan Undang- undang Nomor 9 Tahun 2015 tentang Perubahan



kedua Atas Undang-undang Nomor 23 Tahun 2014 tentang Pemerintahan Daerah (Lembaran Negara Republik Indonesia Tahun 2015 Nomor 58, Tambahan Lembaran Negara Republik Indonesia Nomor 5679);

6. Peraturan Pemerintah Nomor 17 Tahun 2018 tentang Kecamatan;
7. Peraturan Menteri Dalam Negeri Nomor 86 Tahun 2017 tentang Tata Cara Perencanaan, Pengendalian dan Evaluasi Pembangunan Daerah, Tata Cara Evaluasi Rancangan Peraturan Daerah tentang Rencana Pembangunan Jangka Panjang Daerah dan Rencana Pembangunan Jangka Menengah Daerah, Serta Tata Cara Perubahan Rencana Pembangunan Jangka Panjang Daerah, Rencana Pembangunan Jangka Menengah Daerah, dan Rencana Kerja Pemerintah Daerah;
8. Peraturan Menteri Dalam Negeri Nomor 70 Tahun 2019 tentang Sistem Informasi Pemerintahan Daerah;
9. Peraturan Menteri Dalam Negeri No. 90 Tahun 2019 tentang Klasifikasi, Kodefikasi Nomenklatur perencanaan dan Keuangan Daerah;
10. Keputusan Menteri Dalam Negeri No. 050-3708 Tahun 2020 tentang Hasil Verifikasi Dan Validasi Pemutakhiran Klasifikasi, Kodefikasi Dan Nomenklatur Perencanaan Dan Keuangan Daerah;
11. Peraturan Daerah Kabupaten Takalar Nomor 7 Tahun 2008 tentang Rencana Pembangunan Jangka Panjang Daerah Tahun 2005-2025;
12. Peraturan Daerah Kabupaten Takalar Nomor 1 Tahun 2018 tentang Rencana Pembangunan Jangka Menengah Daerah Tahun 2025- 2029;
13. Peraturan Daerah Kabupaten Takalar Nomor 3 Tahun 2021 tentang Anggaran Pendapatan dan Belanja Daerah Tahun Anggaran 2025;
14. Peraturan Bupati Kabupaten Takalar Nomor 3 Tahun 2022 Tentang Rencana Strategis Kecamatan Galesong Utara tahun 2023 – 2026;
15. Peraturan Bupati Takalar No. 33 Tahun 2020 tentang Kalender Perencanaan, Penganggaran, Pengendalian dan Evaluasi



- Pembangunan Daerah Serta Pengelolaan Data dan Informasi Pembangunan Daerah Tahun 2025;
16. Peraturan Bupati Takalar Nomor 34 Tahun 2024 tentang Penjabaran Anggaran Pendapatan dan Belanja Daerah Tahun Anggaran 2025;
 17. Keputusan Bupati Takalar Nomor 198 tahun 2025 tentang Pengesahan Dokumen Pelaksanaan Anggaran Satuan Kerja Kecamatan Galesong Utara (DPA-SKPD) Kecamatan Galesong Utara Tahun Anggaran 2025.

1.3. Maksud Dan Tujuan

Maksud dan tujuan dari Evaluasi Pelaksanaan Renja PD Tahun 2025 adalah untuk menilai dan mengevaluasi pencapaian target rencana program dan kegiatan prioritas daerah, sebagaimana tercantum dalam Renja PD Tahun 2025, guna :

- a. Menjamin bahwa prioritas dan sasaran pembangunan, rencana program/kegiatan prioritas daerah, indikator kinerja, dan pagu indikatif dalam Renja PD telah dipedomani dalam penyusunan rancangan Kebijakan Umum APBD (KUA) dan prioritas dan Plafon Anggaran Sementara (PPAS) sebagai landasan penyusunan Rancangan Anggaran Pendapatan dan Belanja Daerah (RAPBD) Tahun 2025.
- b. Menilai daya serap capaian target kinerja program/kegiatan, mencakup masukan (input), keluaran (output) dan hasil (outcome) yang telah ditetapkan dalam dokumen Renja PD Tahun 2025 dan Renstra Tahun 2025- 2029.
- c. Memastikan perkembangan hasil pelaksanaan Renja PD Tahun 2025 dan keselarasan antara Renja PD dengan APBD Tahun 2025.
- d. Memperoleh gambaran capaian target kinerja dan pendanaan Renja PD Tahun 2025.
- e. Mengidentifikasi permasalahan yang timbul dalam pelaksanaan Renja PD Tahun 2025, yang merupakan tahun ke-1 dari pelaksanaan Renstra Tahun 2025- 2029.
- f. Merumuskan rekomendasi dan saran tindak lanjut untuk dipergunakan sebagai masukan dalam peningkatan kinerja Kecamatan Galesong Utara.



1.4. SISTEMATIKA PENULISAN

Laporan Evaluasi Renja PD Kecamatan Galesong Utara Kab. Takalar Tahun Anggaran 2025 kondisi Semester I disusun dengan sistematika sebagai berikut :

BAB I : Pendahuluan, mencakup Latar Belakang, Landasan Hukum, Maksud dan Tujuan, serta Sistematika Penulisan Laporan Evaluasi Renja Kecamatan Galesong Utara Kecamatan Galesong Utara Tahun Anggaran 2025.

BAB II : Hasil Evaluasi Renja Kecamatan Galesong Utara Tahun 2025, memuat tentang review terhadap hasil evaluasi Pelaksanaan Renja Semester I Tahun 2025 dikaitkan dengan pencapaian Target Renstra Kecamatan Galesong Utara berdasarkan realisasi program dan kegiatan pelaksanaan Renja Kecamatan Galesong Utara, dan Pencapaian Target Kinerja APBD pada Lingkup Kecamatan Galesong Utara Kab.Takalar. Serta analisis kinerja Pelayanan Perangkat Daerah dan Isu-isu tentang Penyelenggaraan Tugas dan Fungsi Perangkat Daerah

BAB III : Konsistensi Pelaksanaan Program Renstra dan Kinerja Keuangan Kecamatan Galesong Utara mencakup tentang kesesuaian program Renstra yang dituangkan dalam Renja Perangkat Daerah dan APBD Tahun 2025

BAB IV : Capaian Renja Tahun 2025, berisi tentang penjelasan secara singkat mengenai Gambaran Umum Penyusunan Laporan Evaluasi Renja Kecamatan Galesong Utara

BAB V : Penutup, mencakup tentang catatan penting yang perlu mendapat perhatian, kaidah-kaidah pelaksanaan, serta rencana tindak lanjut.

BAB II

HASIL EVALUASI RENJA KECAMATAN GALESONG UTARA TAHUN 2025

2.1. Evaluasi Pelaksanaan Renja Kecamatan Galesong Utara Semester I Tahun 2025 dan Capaian Renstra Kecamatan Galesong Utara.

Pelaksanaan evaluasi ditujukan untuk mengidentifikasi sejauh mana kemampuan Kecamatan Galesong Utara Kab. Takalar dalam melaksanakan program dan kegiatannya, mengidentifikasi realisasi pencapaian target kinerja program dan kegiatan Renstra SKPD, serta mengetahui hambatan dan permasalahan yang dihadapi. Berikut ini akan diuraikan mengenai kajian (review) terhadap hasil evaluasi pelaksanaan kinerja Kecamatan Galesong Utara Kab. Takalar Semester I Tahun Anggaran 2025 serta progres pencapaian kinerja dalam Renstra periode 2025- 2029 sehingga dapat teridentifikasi sampai sejauh mana Kecamatan Galesong Utara telah melaksanakan program dan kegiatannya.

Berdasarkan Rencana Kerja (Renja) Kecamatan Galesong Utara Kabupaten Takalar Tahun 2025 disusun 5 (lima) Program, 14 (Empat belas) Kegiatan dan 32 (Tiga puluh dua) Sub Kegiatan dengan rencana anggaran sebesar **Rp. 3.149.493.752,00** (Tiga milyar seratus empat puluh sembilan juta empat ratus sembilan puluh tiga ribu tujuh ratus lima puluh dua rupiah).

Realisasi keuangan sampai dengan 30 Juni 2025 (Semester I) ini sebesar Rp. 1.263.194.732,00 dengan persentase capaian sebesar 38.42%. Evaluasi pelaksanaan renja Kecamatan Galesong Utara Semester I dapat dilihat pada tabel 2.1 sebagai berikut :

TABEL 2.1.1
Evaluasi Terhadap Hasil Renja Perangkat Daerah Lingkup Kabupaten/Kota
Renja Perangkat Daerah Galesong Utara Takalar
Periode Pelaksanaan: s/d Triwulan II Tahun 2025

Indikator dan target kinerja Perangkat Daerah Kabupaten/Kota yang mengacu pada sasaran RKPD:

- S.1.1 Persentase Pelayanan Masyarakat yang diselesaikan tepat waktu dengan target 85%
- S.1.2 Persentase Peningkatan Aduan Masyarakat yang Ditindaklanjuti dengan target 85 %
- S.2.1 Hasil Penilaian SAKIP oleh Inspektorat pada Kantor Kecamatan Galesong Utara dengan target BB
- S.2.2 Tingkat Literasi Digitasi ASN pada Kantor Kecamatan Galesong Utara dengan target 85 %

No	Sasaran	Kode	Program/ Kegiatan/ Sub Kegiatan	Indikator Kinerja Program (outcome)/ Kegiatan (output)/ Sub Kegiatan	Target Kinerja dan Anggaran Renja Perangkat Daerah Tahun berjalan (Tahun 2025) yang dievaluasi		Realisasi Kinerja Pada Triwulan I		Realisasi Kinerja Pada Triwulan II		Realisasi Capaian Kinerja dan Anggaran Renja Perangkat Daerah yang dievaluasi (Tahun 2025)		Tingkat Capaian Kinerja dan Realisasi Anggaran Renja Perangkat Daerah (Tahun Berjalan (Tahun 2025) yang dievaluasi (%))		Realisasi Kinerja dan Anggaran Renstra Perangkat Daerah s/d tahun 2025 (Akhir Tahun Pelaksanaan Renja Perangkat Daerah Tahun 2025)		Tingkat Capaian Kinerja Dan Realisasi Anggaran Renstra Perangkat Daerah s/d tahun 2025			
					K	Rp	K	Rp	K	Rp	K	Rp	K	Rp	K	Rp	K	Rp		
					8		12		16		25		26 = 25/8 x 100%		27 = 7 + 25		28 = 27/6 x 100%			
		7																		
				UNSUR KEWILAYAHAN																
		7	01		KECAMATAN GALESONG UTARA	100%	3,149,563,052	19.80%	548,425,618	18.62%	714,769,134	38%	1,263,194,752	38.42%	40.11%		1,263,194,732			
		7	01	01	PROGRAM PENUNJANG URUSAN PEMERINTAHAN DAERAH KABUPATEN/KOTA	Persentase keterpenuhan dukungan penyelenggaraan administrasi perkantoran	100%	2,844,404,452	15%	541,230,093	30%	710,011,066	45%	1,251,241,159	45.13%	43.99%	0.80%	1,251,241,139	0.80%	8.20%



		7	01	01	2.01		Perencanaan, Penganggaran, dan Evaluasi Kinerja Perangkat Daerah	Persentase Perencanaan, Penganggaran, dan Evaluasi Kinerja Perangkat Daerah	100%	6,000,000	13%	1,000,000	25.00%	1,000,000	38%	2,000,000	37.50%	33.33%	9.38%	2,000,000	0.10%	4.76%
	S.2. Meningkatnya Tata Kelola Kinerja pada Kantor Kecamatan Galesong Utara	7	01	01	2:01	01	Penyusunan Dokumen Perencanaan Perangkat Daerah	Jumlah Renja Perangkat Daerah yang di susun	2	1,000,000	-	-	2	1,000,000	2	1,000,000	100%	100%	2	1,000,000	25.00%	14.29%
		7	01	01	2:01	02	Koordinasi dan Penyusunan Dokumen RKA-SKPD	Jumlah Dokumen RKA SKPD yang disusun	1	1,000,000	-	-	-	-	-	-	0.00%	0.00%	-	-	0.00%	0.00%
		7	01	01	2:01	03	Koordinasi dan Penyusunan Dokumen Perubahan RKA-SKPD	Jumlah Dokumen Perubahan RKA SKPD yang disusun	1	1,000,000	-	-	-	-	-	-	0.00%	0.00%	-	-	0.00%	0.00%
		7	01	01	2:01	04	Koordinasi dan Penyusunan DPA-SKPD	Jumlah Dokumen DPA SKPD yang disusun	1	1,000,000	-	-	-	-	-	-	0.00%	0.00%	-	-	0.00%	0.00%
		7	01	01	2:01	05	Koordinasi dan Penyusunan Perubahan DPA-SKPD	Jumlah Dokumen Perubahan DPA SKPD yang disusun	1	1,000,000	-	-	-	-	-	-	0.00%	0.00%	-	-	0.00%	0.00%
		7	01	01	2:01	06	Koordinasi dan Penyusunan Laporan Capaian Kinerja dan Ikhtisar Realisasi Kinerja SKPD	Jumlah Laporan Capaian Kinerja SKPD (Lakip) yang disusun	2	1,000,000	1	1,000,000	-	-	1	1,000,000	50.00%	100%	1	1,000,000	12.50%	14.29%
Rata-rata capaian kinerja (%)																	25.00%	33.33%				
Predikat kinerja																	SR	SR				

	S.2 Meningkatnya Tata Kelola Kinerja pada Kantor Kecamatan Galesong Utara	7	01	01	2.02		Administrasi Keuangan Perangkat Daerah	Persentase Administrasi Keuangan Perangkat Daerah	100%	2,634,176,052	11.41%	504,845,873	19.01%	671,698,366	30%	1,176,544,259	30.42%	44.66%	16.70%	1,176,544,239	16.70%	8.25%
		7	01	01	2:02	01	Penyediaan Gaji dan Tunjangan ASN	Jumlah ASN yang menerima gaji	1,218	2,026,825,981	260	503,845,893	261	485,019,294	521	988,865,167	42.78%	48.79%	521	988,865,167	27.36%	8.86%



						Jumlah ASN yang menerima tunjangan (TPP)	1,044	596,110,071	-	-	174	186,679,072	174	186,679,072	16.67%	31.32%	174	186,679,072	10.66%	6.86%
						Jumlah ASN yang menerima Objektifitas lainnya	24	9,240,000	-	-	-	-	-	-	0.00%	0.00%	-	-	0.00%	0.00%
7	01	01	2:02	05	Koordinasi dan Penyusunan Laporan Keuangan Akhir Tahun SKPD	Jumlah Laporan Keuangan Akhir Tahun yang disusun	1	1,000,000	1	1,000,000	-	-	1	1,000,000	100%	100.0%	1	1,000,000	25.00%	14.29%
7	01	01	2:02	07	Koordinasi dan Penyusunan Laporan Keuangan Bulanan/Triwulanan/Semesteran SKPD	Jumlah Laporan Semesteran yang disusun	1	1,000,000	-	-	-	-	-	-	0.00%	0.00%	-	-	0.00%	0.00%
Rata-rata capaian kinerja (%)															31.89%	36.02%				
Predikat kinerja															SR	SR				

S.2 Meningkatnya Tata Kelola Kinerja pada Kantor Kecamatan Galesong Utara	7	01	01	2.03	Administrasi Barang Milik Daerah pada Perangkat Daerah		100%	2,000,000	0.00%	-	50.00%	271,000	50%	271,000	50.00%	13.55%	13%	271,000	12.50%	3.39%
	7	01	01	2.03	01 Penyusunan Perencanaan Kebutuhan Barang Milik Daerah SKPD	Jumlah Rencana Kebutuhan Barang Milik Daerah SKPD	1	1,000,000	-	-	-	-	-	-	0.00%	0.00%	-	-	0.00%	0.00%



	S.2. Meningkatnya Tata Kelola Kinerja pada Kantor Kecamatan Galesong Utara	7	01	01			Pengadaan Barang Milik Daerah Penunjang Urusan Pemerintah Daerah	Persentase pengadaan barang milik daerah penunjang urusan pemerintah daerah	100%	14,488,000	0.00%	-	0.00%	-	0%	-	0.00%	0.00%	0%	-	0.00%	0.00%
		7	01	01	02	07	Pengadaan Sarana dan Prasarana Gedung Kantor atau Bangunan Lainnya	Jumlah sarana dan Prasarana Gedung Kantor dan Bangunan Lainnya yang disediakan	1	14,488,000	-	-	-	-	-	-	0.00%	0.00%	-	-	0.00%	0.00%
Rata-rata capaian kinerja (%)																0.00%	0.00%					
Predikat kinerja																SR	SR					

	S.2. Meningkatnya Tata Kelola Kinerja pada Kantor Kecamatan Galesong Utara	7	01	01	2.08		Penyediaan Jasa Penunjang Urusan Pemerintahan Daerah	Persentase Penyediaan Jasa Penunjang Urusan Pemerintahan Daerah	100%	130,554,000	17%	22,074,600	16.99%	22,085,600	34%	44,160,200	33.97%	33.83%	8%	44,160,200	8.49%	8.32%
		7	01	01	2.08	02	Penyediaan Jasa Komunikasi, Sumber Daya Air dan Listrik	Jumlah Rekening Telepon/wifi yang dibayarkan	12	4,554,000	3	1,074,600	3	1,085,600	6	2,160,200	50.00%	47.44%	6	2,160,200	12.50%	5.93%
		7	01	01	2.08	04	Penyediaan Jasa Pelayanan Umum Kantor	Jumlah Kepala Lingkungan yang dibayarkan(orang)	96	48,000,000	16	8,000,000	16	8,000,000	32	16,000,000	33.33%	33.33%	32	16,000,000	8.33%	8.33%



								Jumlah Imam Lingkungan yang dibayarkan(orang)	96	28,800,000	16	4,800,000	16	4,800,000	32	9,600,000	33.33%	33.33%	32	9,600,000	8.33%	8.33%
								Jumlah tenaga administrasi	84	42,000,000	14	7,000,000	14	7,000,000	28	14,000,000	33.33%	33.33%	28	14,000,000	8.33%	8.05%
								Jumlah tenaga kebersihan kantor	24	7,200,000	4	1,200,000	4	1,200,000	8	2,400,000	33.33%	33.33%	8	2,400,000	8.33%	18.18%
Rata-rata capaian kinerja (%)																	36.67%	36.15%				
Predikat kinerja																	SR	SR				

	S.2. Meningkatnya Tata Kelola Kinerja pada Kantor Kecamatan Galesong Utara	7	01	01	2.09		Pemeliharaan Barang Milik Daerah Penunjang Urusan Pemerintahan Daerah	Persentase Pemeliharaan Barang Milik Daerah Penunjang Urusan Pemerintahan Daerah	100%	21,962,000	33%	5,156,400	44.44%	5,835,600	78%	10,992,000	77.78%	50.05%	25%	10,992,000	25.00%	7.61%
		7	01	01	2.09	01	Penyediaan Jasa Pemeliharaan, Biaya Pemeliharaan dan Pajak Kendaraan Perorangan Dinas atau Kendaraan Dinas Jabatan	Jumlah Kendaraan Dinas roda 4 yang dipelihara	1	19,648,000	1	4,653,000	-	4,635,000	1	9,288,000	100%	47%	1	9,288,000	25.00%	8.25%
		7	01	01	2.09	09	Pemeliharaan/Rehabilitasi Gedung Kantor dan Bangunan Lainnya	Jumlah Gedung Kantor dan Bangunan Lainnya yang dipelihara/Direhabilitasi	3	974,000	2	503,400	1	470,600	3	974,000	100%	100%	3	974,000	20.00%	3.36%



		7	01	01	2.09	10	Pemeliharaan/Rehabilitasi Sarana dan Prasarana Gedung Kantor atau Bangunan Lainnya	Jumlah Sarana dan Prasarana Gedung Kantor dan Bangunan Lainnya yang dipelihara/Direhabilitasi	5	1,340,000	-	-	3	730,000	3	730,000	60.00%	54.48%	3	730,000	15.00%	25.00%
Rata-rata capaian kinerja (%)																	86.67%	67.25%				
Predikat kinerja																	T	S				
Rata-rata capaian kinerja Program(%)																	38.29%	32.65%				
Predikat kinerja																	SR	SR				
Faktor pendorong pencapaian kinerja: Adanya sub Kegiatan yang mencapai Kinerja 100% dikarenakan Sub Kegiatan tersebut sudah dilaksanakan di Triwulan I sesuai waktu pelaksanaan yang ditentukan																						
Faktor penghambat: : Adanya Sub Kegiatan yang belum mencapai target Kinerja dikarenakan Sub Kegiatan tersebut belum sesuai dengan waktu yang telah ditentukan																						
Faktor penghambat: Masih ada sub Kegiatan yang tidak bisa terealisasi Anggarannya, dikarenakan Sub Kegiatan tersebut belum dilaksanakan sesuai waktu pelaksanaan yang telah ditetapkan																						
Tindak lanjut yang diperlukan dalam triwulan berikutnya*):																						
Tindak lanjut yang diperlukan dalam Renja Perangkat Daerah kabupaten/kota berikutnya*):																						

	S1. Meningkatnya Kualitas Tata Kelola Pemerintahan yang Baik	7	01	02			PROGRAM PENYELENGGARAAN PEMERINTAHAN DAN PELAYANAN PUBLIK	Persentase pelayanan publik oleh Pemerintah	100%	2,000,000	0.00 %	-	21%	271,000	21%	271,000	20.83 %	13.55 %	0%	271,000	0.00%	1.94%
		7	01	02	2.01		Koordinasi Penyelenggaraan Kegiatan Pemerintahan diTingkat Kecamatan	Persentase Koordinasi Penyelenggaraan Kegiatan Pemerintahan diTingkat Kecamatan	100%	1,000,000	0.00%	-	41.67%	271,000	42%	271,000	41.67%	27.10%	10%	271,000	0.00%	3.87%



Tindak lanjut yang diperlukan dalam Renja Perangkat Daerah kabupaten/kota berikutnya*):

	S1. Meningkatnya Kualitas Tata Kelola Pemerintahan yang Baik	7	01	03			PROGRAM PEMBERDAYAAN MASYARAKAT DESA DAN KELURAHAN	Persentase Masyarakat desa/ Kelurahan yang di berdayakan	100%	299,158,600	53%	6,382,525	1%	4,216,068	54%	10,598,593	53.70 %	40.98 %	25%	10,598,593	25%	1.20%
		7	01	03	2.01		Koordinasi Kegiatan Pemberdayaan Desa	Persentase Koordinasi Kegiatan Pemberdayaan Desa	100%	3,500,000	100%	3,500,000	0.00%	-	100%	3,500,000	100%	100%	25%	3,500,000	25.00%	25.00%
		7	01	03	2:01	01	Peningkatan Partisipasi Masyarakat dalam Forum Musyawarah Perencanaan Pembangunan di Desa	Frekwensi Pertemuan Musyawarah Perencanaan Desa	27	3,500,000	27	3,500,000	-	-	27	3,500,000	100%	100%	27	3,500,000	25.00%	25.00%
Rata-rata capaian kinerja (%)																	100%	100%				
Predikat kinerja																	ST	ST				

	S1. Meningkatnya Kualitas Tata Kelola Pemerintahan yang Baik	7	01	03	2.02		Kegiatan Pemberdayaan Kelurahan	Persentase Kegiatan Pemberdayaan Kelurahan	100%	287,108,600	0.33%	2,611,525	0.00%	2,683,768	0%	5,295,293	0.33%	1.84%	0%	5,295,293	0.08%	0.66%
		7	01	03	2:02	01	Peningkatan Partisipasi Masyarakat dalam Forum Musyawarah Perencanaan Pembangunan di Kelurahan	Jumlah Lembaga Kemasyarakatan yang Berpartisipasi dalam Forum Musyawarah Perencanaan Pembangunan di Kelurahan	2	21,655,000	1	2,155,125	-	2,683,768	1	4,838,893	50.00%	22.35%	1	4,838,893	12.50%	60.49%



		7	01	03	2:02	02	Pembangunan Sarana dan Prasarana Kelurahan	Jumlah Sarana dan Prasarana kelurahan yang di bangun	300	145,880,400	-	-	-	-	-	-	0.00%	0.00%	-	-	0.00%	0.00%
		7	01	03	2:02	03	Pemberdayaan Masyarakat di Kelurahan	Frekwensi Pertemuan Pemberdayaan Masyarakat di Kelurahan	5	119,573,200	-	456,400	-	-	-	456,400	0.00%	0.38%	-	456,400	0.00%	0.10%
Rata-rata capaian kinerja (%)																	16.67%	7.58%				
Predikat kinerja																	SR	SR				

		7	01	03	2:03		Pemberdayaan Lembaga Kemasyarakatan Tingkat Kecamatan	Persentase Pemberdayaan Lembaga Kemasyarakatan Tingkat Kecamatan	100%	8,550,000	59%	271,000	1.96%	1,532,300	61%	1,803,300	60.78%	21.09%	25%	1,803,300	0.00%	2.96%
		7	01	03	2:03	01	Penyelenggaraan Lembaga Kemasyarakatan	Frekwensi Pertemuan Tim Penggerak PKK	1	7,550,000	-	-	1	1,532,300	1	1,532,300	100%	20.30%	1	1,532,300	25.00%	2.84%
		7	01	03	2:03	4	Fasilitasi Pengembangan Usaha Ekonomi Masyarakat	Jumlah Laporan Fasilitasi Pengembangan Usaha	50	1,000,000	30	271,000	-	-	30	271,000	60.00%	27.10%	30	271,000	15.00%	3.87%
Rata-rata capaian kinerja Kegiatan (%)																	80.00%	23.70%				
Predikat kinerja																	T	SR				
Rata-rata capaian kinerja Program(%)																	65.56%	43.76%				
Predikat kinerja																	R	SR				

Faktor pendorong pencapaian kinerja: Adanya sub Kegiatan yang mencapai Kinerja 100% dikarenakan Sub Kegiatan tersebut sudah dilaksanakan di Triwulan II sesuai waktu pelaksanaan yang ditentukan

Faktor penghambat: Sub Kegiatan yang belum mencapai target Kinerja dikarenakan Sub Kegiatan tersebut pelaksanaannya bertahap

Faktor penghambat: Sub Kegiatan yang tidak terealisasi Anggarannya, dikarenakan Sub Kegiatan tersebut belum dilaksanakan sesuai waktu pelaksanaan yang telah ditetapkan



Tindak lanjut yang diperlukan dalam triwulan berikutnya*):

Tindak lanjut yang diperlukan dalam Renja Perangkat Daerah kabupaten/kota berikutnya*):

	S1. Meningkatnya Kualitas Tata Kelola Pemerintahan yang Baik	7	01	04			PROGRAM KOORDINASI KETENTRAMAN DAN KETERTIBAN UMUM	Persentase ketentraman dan ketertiban umum di Desa dan kelurahan	100%	1,000,000	0.00 %	-	42%	271,000	42%	271,000	41.67 %	27.10 %	10%	271,000	10%	3.87%
		7	01	04	2		Koordinasi Upaya Penyelenggaraan Ketenteraman dan Ketertiban Umum	Persentase Koordinasi Upaya Penyelenggaraan Ketenteraman dan Ketertiban Umum	100%	1,000,000	0.00%	-	41.67%	271,000	42%	271,000	41.67%	27.10%	10%	271,000	10.42%	3.87%
		7	01	04	2.01	01	Sinergitas dengan kepolisian,TNI dan instansi vertikal di wil Kecamatan	Jumlah Rapat/Pertemuan dengan Kepolisian Negara RI, TNI dan Instansi Vertikal di Wilayah Kecamatan	12	1,000,000	-	-	5	271,000	5	271,000	41.67%	27.10%	5	271,000	10.42%	3.87%
Rata-rata capaian kinerja (%)																41.67%	27.10%					
Predikat kinerja																SR	SR					

Faktor pendorong pencapaian kinerja: sub Kegiatan belum mencapai Kinerja 100% dikarenakan Sub Kegiatan tersebut Pelaksanaan bertahap

Faktor penghambat: : Sub Kegiatan yang belum mencapai target Kinerja dikarenakan Sub Kegiatan tersebut pelaksanaannya bertahap

Faktor penghambat: Sub Kegiatan yang tidak terealisasi Anggarannya, dikarenakan Sub Kegiatan tersebut pelaksanaannya bertahap

Tindak lanjut yang diperlukan dalam triwulan berikutnya*):

Tindak lanjut yang diperlukan dalam Renja Perangkat Daerah kabupaten/kota berikutnya*):



	S1. Meningkatnya Kualitas Tata Kelola Pemerintahan yang Baik	7	01	06			PROGRAM PEMBINAAN DAN PENGAWASAN PEMERINTAHAN DESA	Persentase pemerintahan desa yang di bina	100%	3,000,000	31%	813,000	0.00%	-	31%	813,000	30.77 %	27.10 %	8%	813,000	7.69%	3.87%
		7	01	06	2.01		Fasilitasi, Rekomendasi dan Koordinasi Pembinaan dan Pengawasan Pemerintahan Desa	Presentase Fasilitasi, Rekomendasi dan Koordinasi Pembinaan dan Pengawasan Pemerintahan Desa	100%	3,000,000	31%	813,000	0.00%	-	31%	813,000	30.77%	27.10%	8%	813,000	7.69%	3.87%
		7	01	06	2.01	01	Fasilitasi Penyusunan Peraturan Desa dan Peraturan Kepala Desa	Frekwensi Rapat RanPerDes APBDesa	13	1,000,000	4	271,000	-	-	4	271,000	30.77%	27.10%	4	271,000	7.69%	3.87%
		7	01	06	2.01	02	Fasilitasi Administrasi Tata Pemerintahan Desa	Frekwensi Pertemuan Pembinaan Administrasi Tata Pemerintahan Desa	13	1,000,000	4	271,000	-	-	4	271,000	30.77%	27.10%	4	271,000	7.69%	3.87%
		7	01	06	2.01	03	Fasilitasi Pengelolaan Keuangan Desa dan Pendayagunaan Aset Desa	Jumlah Laporan Pertanggungjawaban Desa yang menggunakan dana desa yang efisien dan Akuntabel	13	1,000,000	4	271,000	-	-	4	271,000	30.77%	27.10%	4	271,000	7.69%	3.87%
Rata-rata capaian kinerja (%)																	30.77%	27.10%				
Predikat kinerja																	SR	SR				

Faktor pendorong pencapaian kinerja: Adanya sub Kegiatan yang belum mencapai Kinerja 100% dikarenakan Sub Kegiatan tersebut belum dilaksanakan di Triwulan II sesuai waktu pelaksanaan yang ditentukan



Faktor penghambat: : Sub Kegiatan yang belum mencapai target Kinerja dikarenakan Sub Kegiatan tersebut belum sesuai dengan waktu yang telah ditentukan.

Faktor penghambat: Sub Kegiatan yang tidak terealisasi Anggarannya, dikarenakan Sub Kegiatan tersebut pelaksanaannya bertahap

Tindak lanjut yang diperlukan dalam triwulan berikutnya*):

Tindak lanjut yang diperlukan dalam Renja Perangkat Daerah kabupaten/kota berikutnya*):

Total Rata-rata Capaian Kinerja Program (%)	39.42%	28.83%				
Predikat Kinerja Program	SR	SR				



Tabel 2.1.2
Capaian Realisasi Kinerja Renja Kecamatan Galesong Utara Kabupaten Takalar Semester I Tahun 2024

Program/ Kegiatan/ Sub Kegiatan	Indikator Kinerja Program (outcome)/ Kegiatan (output)/ Sub Kegiatan	Target Kinerja dan Anggaran Renja Perangkat Daerah Tahun berjalan (Tahun 2025) yang dievaluasi		Realisasi Capaian Kinerja dan Anggaran Renja Perangkat Daerah yang dievaluasi (Tahun 2025)		Tingkat Capaian Kinerja dan Realisasi Anggaran Renja Perangkat Daerah Tahun Berjalan (Tahun 2025) yang dievaluasi (%)	
		K	Rp	K	Rp	K	Rp
UNSUR KEWILAYAHAN							
KECAMATAN GALESONG UTARA							
		100%	3,149,563,052	38%	1,263,194.752	38.42%	40.11%
PROGRAM PENUNJANG URUSAN PEMERINTAHAN DAERAH KABUPATEN/KOTA	Persentase keterpenuhan dukungan penyelenggaraan administrasi perkantoran	100%	2,844,404,452	45.13%	1,251,241.159	45.13%	44.00%
Perencanaan, Penganggaran, dan Evaluasi Kinerja Perangkat Daerah	Persentase Perencanaan, Penganggaran, dan Evaluasi Kinerja Perangkat Daerah	100.00%	6,000,000	37.50%	2,000,000	37.50%	33.33%
Penyusunan Dokumen Perencanaan Perangkat Daerah	Jumlah Renja Perangkat Daerah yang di susun	2	1,000,000	2	1,000,000	100.00%	100.00%
Koordinasi dan Penyusunan Dokumen RKA-SKPD	Jumlah Dokumen RKA SKPD yang disusun	1	1,000,000	-	-	0.00%	0.00%
Koordinasi dan Penyusunan Dokumen Perubahan RKA-SKPD	Jumlah Dokumen Perubahan RKA SKPD yang disusun	1	1,000,000	-	-	0.00%	0.00%
Koordinasi dan Penyusunan DPA-SKPD	Jumlah Dokumen DPA SKPD yang disusun	1	1,000,000	-	-	0.00%	0.00%

Koordinasi dan Penyusunan Perubahan DPA-SKPD	Jumlah Dokumen Perubahan DPA SKPD yang disusun	1	1,000,000	-	-	0.00%	0.00%
Koordinasi dan Penyusunan Laporan Capaian Kinerja dan Ikhtisar Realisasi Kinerja SKPD	Jumlah Laporan Capaian Kinerja SKPD (Lakip) yang disusun	2	1,000,000	1	1,000,000	50.00%	100.00%
Rata-rata capaian kinerja (%)						25.00%	33.33%
Predikat kinerja						SR	SR
Administrasi Keuangan Perangkat Daerah	Persentase Administrasi Keuangan Perangkat Daerah	100.00%	2,634,176,052	30.42%	1,176,544,259	30.42%	44.66%
Penyediaan Gaji dan Tunjangan ASN	Jumlah ASN yang menerima gaji	1,218	2,026,825,981	521	988,865,187	42.78%	48.79%
	Jumlah ASN yang menerima tunjangan (TPP)	1,044	596,110,071	174	186,679,072	16.67%	31.32%
	Jumlah ASN yang menerima Objektifitas lainnya	24	9,240,000	-	-	0.00%	0.00%
Koordinasi dan Penyusunan Laporan Keuangan Akhir Tahun SKPD	Jumlah Laporan Keuangan Akhir Tahun yang disusun	1	1,000,000	1	1,000,000	100.00%	100.00%
Koordinasi dan Penyusunan Laporan Keuangan Bulanan/Triwulanan/Semesteran SKPD	Jumlah Laporan Semesteran yang disusun	1	1,000,000	-	-	0.00%	0.00%
Rata-rata capaian kinerja (%)						31.89%	36.02%
Predikat kinerja						SR	SR
Administrasi Barang Milik Daerah pada Perangkat Daerah		100.00%	2,000,000	50.00%	271,000	50.00%	13.55%
Penyusunan Perencanaan Kebutuhan Barang Milik Daerah SKPD	Jumlah Rencana Kebutuhan Barang Milik Daerah SKPD	1	1,000,000	-	-	0.00%	0.00%



Rekonsiliasi dan Penyusunan Laporan Barang Milik Daerah pada SKPD	Jumlah Laporan Rekonsiliasi dan Penyusunan Laporan Barang Milik Daerah pada SKPD	1	1,000,000	1	271,000	100.00%	27.10%
Rata-rata capaian kinerja (%)						50.00%	13.55%
Predikat kinerja						SR	SR
Administrasi Umum Perangkat Daerah	Persentase Administrasi Umum Perangkat Daerah	100.00%	35,224,400	41.12%	17,273,700	41.12%	49.58%
Penyediaan Peralatan dan Perlengkapan Kantor	Jumlah Alat Tulis Kantor	100	9,399,000	34	3,289,200	34.00%	35.00%
	Jumlah Materai yang dipakai	60	680,400	20	252,000	33.33%	37.04%
Penyediaan Barang Cetak dan Penggandaan	Jumlah Penggandaan yang disediakan	2,000	990,000	830	412,500	41.50%	41.67%
Penyelenggaraan Rapat Koordinasi dan Konsultasi SKPD	Frekwensi Pelaksanaan Rapat-rapat Koordinasi	340	24,155,000	144	13,320,000	42.35%	55.93%
Rata-rata capaian kinerja (%)						37.80%	42.41%
Predikat kinerja						SR	SR
Pengadaan Barang Milik Daerah Penunjang Urusan Pemerintah Daerah	Persentase pengadaan barang milik daerah penunjang urusan pemerintah daerah	100.00%	14,488,000	0.00%	-	0.00%	0.00%
Pengadaan Sarana dan Prasarana Gedung Kantor atau Bangunan Lainnya	Jumlah sarana dan Prasarana Gedung Kantor dan Bangunan Lainnya yang disediakan	1	14,488,000	-	-	0.00%	0.00%
Rata-rata capaian kinerja (%)						0.00%	0.00%
Predikat kinerja						SR	SR



Penyediaan Jasa Penunjang Urusan Pemerintahan Daerah	Persentase Penyediaan Jasa Penunjang Urusan Pemerintahan Daerah	100.00%	130,554,000	33.97%	44,160,200	33.97%	33.83%
Penyediaan Jasa Komunikasi, Sumber Daya Air dan Listrik	Jumlah Rekening Telepon/wifi yang dibayarkan	12	4,554,000	6	2,160,200	50.00%	47.44%
Penyediaan Jasa Pelayanan Umum Kantor	Jumlah Kepala Lingkungan yang dibayarkan(orang)	96	48,000,000	32	16,000,000	33.33%	33.33%
	Jumlah Imam Lingkungan yang dibayarkan(orang)	96	28,800,000	32	9,600,000	33.33%	33.33%
	Jumlah tenaga administrasi	84	42,000,000	28	14,000,000	33.33%	33.33%
	Jumlah tenaga kebersihan kantor	24	7,200,000	8	2,400,000	33.33%	33.33%
Rata-rata capaian kinerja (%)						36.67%	36.15%
Predikat kinerja						SR	SR
Pemeliharaan Barang Milik Daerah Penunjang Urusan Pemerintahan Daerah	Persentase Pemeliharaan Barang Milik Daerah Penunjang Urusan Pemerintahan Daerah	100.00%	21,962,000	77.78%	10,992,000	77.78%	50.05%
Penyediaan Jasa Pemeliharaan, Biaya Pemeliharaan dan Pajak Kendaraan Perorangan Dinas atau Kendaraan Dinas Jabatan	Jumlah Kendaraan Dinas roda 4 yang dipelihara	1	19,648,000	1	9,288,000	100.00%	47.27%
Pemeliharaan/Rehabilitasi Gedung Kantor dan Bangunan Lainnya	Jumlah Gedung Kantor dan Bangunan Lainnya yang dipelihara/Direhabilitasi	3	974,000	3	974,000	100.00%	100.00%
Pemeliharaan/Rehabilitasi Sarana dan Prasarana Gedung Kantor atau Bangunan Lainnya	Jumlah Sarana dan Prasarana Gedung Kantor dan Bangunan Lainnya yang dipelihara/Direhabilitasi	5	1,340,000	3	730,000	60.00%	54.48%
Rata-rata capaian kinerja (%)						86.67%	67.25%



		Predikat kinerja				T	S
		Rata-rata capaian kinerja Program(%)				38.29%	32.67%
		Predikat kinerja				SR	SR
Faktor pendorong pencapaian kinerja: Adanya sub Kegiatan yang mencapai Kinerja 100% dikarenakan Sub Kegiatan tersebut sudah dilaksanakan di Triwulan I sesuai waktu pelaksanaan yang ditentukan							
Faktor penghambat: : Adanya Sub Kegiatan yang belum mencapai target Kinerja dikarenakan Sub Kegiatan tersebut belum sesuai dengan waktu yang telah ditentukan							
Faktor penghambat: Masih ada sub Kegiatan yang tidak bisa terealisasi Anggarannya, dikarenakan Sub Kegiatan tersebut belum dilaksanakan sesuai waktu pelaksanaan yang telah ditetapkan							
Tindak lanjut yang diperlukan dalam triwulan berikutnya*):							
Tindak lanjut yang diperlukan dalam Renja Perangkat Daerah kabupaten/kota berikutnya*):							
PROGRAM PENYELENGGARAAN PEMERINTAHAN DAN PELAYANAN PUBLIK	Persentase pelayanan publik oleh Pemerintah	100%	2,000,000	20.83%	271,000	20.83%	13.55%
Koordinasi Penyelenggaraan Kegiatan Pemerintahan diTingkat Kecamatan	Persentase Koordinasi Penyelenggaraan Kegiatan Pemerintahan diTingkat Kecamatan	100.00%	1,000,000	41.67%	271,000	41.67%	27.10%
Peningkatan Efektifitas Kegiatan Pemerintahan di Tingkat Kecamatan	Frekwensi Pertemuan dan Pelaksanaan Penyelenggaraan forum Kecamatan Sehat	12	1,000,000	5	271,000	41.67%	27.10%
		Rata-rata capaian kinerja (%)				41.67%	27.10%
		Predikat kinerja				SR	SR
Penyelenggaraan Urusan Pemerintahan yang tidak Dilaksanakan oleh Unit Kerja Perangkat Daerah yang ada di Kecamatan	Persentase Penyelenggaraan Urusan Pemerintahan yang tidak Dilaksanakan oleh Unit Kerja Perangkat Daerah yang ada di Kecamatan	100.00%	1,000,000	0.00%	-	0.00%	0.00%



Fasilitasi Percepatan Pencapaian Standar Pelayanan Minimal di Wilayah Kecamatan	Jumlah Laporan Fasilitasi Percepatan Pencapaian Standar Pelayanan Minimal di Wilayah Kecamatan	12	1,000,000	-	-	0.00%	0.00%
Rata-rata capaian kinerja (%)						0.00%	0.00%
Predikat kinerja						SR	SR
Rata-rata capaian kinerja Program(%)						20.83%	13.55%
Predikat kinerja						SR	SR
Faktor pendorong pencapaian kinerja: Adanya sub Kegiatan yang belum mencapai Kinerja 100% dikarenakan Sub Kegiatan tersebut belum dilaksanakan di Triwulan II sesuai waktu pelaksanaan yang ditentukan							
Faktor penghambat: : Sub Kegiatan yang belum mencapai target Kinerja dikarenakan Sub Kegiatan tersebut belum sesuai dengan waktu yang telah ditentukan.							
Faktor penghambat: Sub Kegiatan yang tidak terealisasi Anggarannya, dikarenakan Sub Kegiatan tersebut belum dilaksanakan sesuai waktu pelaksanaan yang telah ditetapkan							
Tindak lanjut yang diperlukan dalam triwulan berikutnya*):							
Tindak lanjut yang diperlukan dalam Renja Perangkat Daerah kabupaten/kota berikutnya*):							
PROGRAM PEMBERDAYAAN MASYARAKAT DESA DAN KELURAHAN	Persentase Masyarakat desa/ Kelurahan yang di berdayakan	100%	299,158,600	53.70%	10,598,593	53.70%	40.98%
Koordinasi Kegiatan Pemberdayaan Desa	Persentase Koordinasi Kegiatan Pemberdayaan Desa	100.00%	3,500,000	100.00%	3,500,000	100.00%	100.00%
Peningkatan Partisipasi Masyarakat dalam Forum Musyawarah Perencanaan Pembangunan di Desa	Frekwensi Pertemuan Musyawarah Perencanaan Desa	27	3,500,000	27	3,500,000	100.00%	100.00%
Rata-rata capaian kinerja (%)						100.00%	100.00%
Predikat kinerja						ST	ST
Kegiatan Pemberdayaan Kelurahan	Persentase Kegiatan Pemberdayaan Kelurahan	100.00%	287,108,600	0.33%	5,295,293	0.33%	1.84%
Peningkatan Partisipasi Masyarakat dalam Forum Musyawarah Perencanaan Pembangunan di Kelurahan	Jumlah Lembaga Kemasyarakatan yang Berpartisipasi dalam Forum Musyawarah Perencanaan	2	21,655,000	1	4,838,893	50.00%	22.35%



	Pembangunan di Kelurahan							
Pembangunan Sarana dan Prasarana Kelurahan	Jumlah Sarana dan Prasarana kelurahan yang di bangun	300	145,880,400	-	-	0.00%	0.00%	
Pemberdayaan Masyarakat di Kelurahan	Frekwensi Pertemuan Pemberdayaan Masyarakat di Kelurahan	5	119,573,200	-	456,400	0.00%	0.38%	
Rata-rata capaian kinerja (%)						16.67%	7.58%	
Predikat kinerja						SR	SR	
Pemberdayaan Lembaga Kemasyarakatan Tingkat Kecamatan	Persentase Pemberdayaan Lembaga Kemasyarakatan Tingkat Kecamatan	100.00%	8,550,000	60.78%	1,803,300	60.78%	21.09%	
Penyelenggaraan Lembaga Kemasyarakatan	Frekwensi Pertemuan Tim Penggerak PKK	1	7,550,000	1	1,532,300	100.00%	20.30%	
Fasilitasi Pengembangan Usaha Ekonomi Masyarakat	Jumlah Laporan Fasilitasi Pengembangan Usaha	50	1,000,000	30	271,000	60.00%	27.10%	
Rata-rata capaian kinerja Kegiatan (%)						80.00%	23.70%	
Predikat kinerja						T	SR	
Rata-rata capaian kinerja Program(%)						65.56%	43.76%	
Predikat kinerja						R	SR	
Faktor pendorong pencapaian kinerja: Adanya sub Kegiatan yang mencapai Kinerja 100% dikarenakan Sub Kegiatan tersebut sudah dilaksanakan di Triwulan II sesuai waktu pelaksanaan yang ditentukan								
Faktor penghambat: : Sub Kegiatan yang belum mencapai target Kinerja dikarenakan Sub Kegiatan tersebut pelaksanaannya bertahap								
Faktor penghambat: Sub Kegiatan yang tidak terealisasi Anggarannya, dikarenakan Sub Kegiatan tersebut belum dilaksanakan sesuai waktu pelaksanaan yang telah ditetapkan								
Tindak lanjut yang diperlukan dalam triwulan berikutnya*):								
Tindak lanjut yang diperlukan dalam Renja Perangkat Daerah kabupaten/kota berikutnya*):								



PROGRAM KOORDINASI KETENTRAMAN DAN KETERTIBAN UMUM	Persentase ketentraman dan ketertiban umum di Desa dan kelurahan	100.00%	1,000,000	41.67%	271,000	41.67%	27.10%
Koordinasi Upaya Penyelenggaraan Ketenteraman dan Ketertiban Umum	Persentase Koordinasi Upaya Penyelenggaraan Ketenteraman dan Ketertiban Umum	100.00%	1,000,000	41.67%	271,000	41.67%	27.10%
Sinergitas dengan kepolisian,TNI dan instansi vertikal di wil Kecamatan	Jumlah Rapat/Pertemuan dengan Kepolisian Negara RI, TNI dan Instansi Vertikal di Wilayah Kecamatan	12	1,000,000	5	271,000	41.67%	27.10%
Rata-rata capaian kinerja (%)						41.67%	27.10%
Predikat kinerja						SR	SR
Faktor pendorong pencapaian kinerja: sub Kegiatan belum mencapai Kinerja 100% dikarenakan Sub Kegiatan tersebut Pelaksanaan bertahap							
Faktor penghambat: : Sub Kegiatan yang belum mencapai target Kinerja dikarenakan Sub Kegiatan tersebut pelaksanaannya bertahap							
Faktor penghambat: Sub Kegiatan yang tidak terealisasi Anggarannya, dikarenakan Sub Kegiatan tersebut pelaksanaannya bertahap							
Tindak lanjut yang diperlukan dalam triwulan berikutnya*):							
Tindak lanjut yang diperlukan dalam Renja Perangkat Daerah kabupaten/kota berikutnya*):							
PROGRAM PEMBINAAN DAN PENGAWASAN PEMERINTAHAN DESA	Persentase pemerintahan desa yang di bina	100.00%	3,000,000	30.77%	813,000	30.77%	27.10%
Fasilitasi, Rekomendasi dan Koordinasi Pembinaan dan Pengawasan Pemerintahan Desa	Presentase Fasilitasi, Rekomendasi dan Koordinasi Pembinaan dan Pengawasan Pemerintahan Desa	100.00%	3,000,000	30.77%	813,000	30.77%	27.10%
Fasilitasi Penyusunan Peraturan Desa dan Peraturan Kepala Desa	Frekwensi Rapat RanPerDes APBDesa	13	1,000,000	4	271,000	30.77%	27.10%
Fasilitasi Administrasi Tata Pemerintahan Desa	Frekwensi Pertemuan Pembinaan Administrasi Tata Pemerintahan Desa	13	1,000,000	4	271,000	30.77%	27.10%
Fasilitasi Pengelolaan Keuangan Desa dan Pendayagunaan Aset Desa	Jumlah Laporan Pertanggungjawaban Desa yang menggunakan dana desa yang efisien dan Akuntabel	13	1,000,000	4	271,000	30.77%	27.10%
Rata-rata capaian kinerja (%)						30.77%	27.10%



Predikat kinerja				SR	SR
Faktor pendorong pencapaian kinerja: Adanya sub Kegiatan yang belum mencapai Kinerja 100% dikarenakan Sub Kegiatan tersebut belum dilaksanakan di Triwulan II sesuai waktu pelaksanaan yang ditentukan					
Faktor penghambat: : Sub Kegiatan yang belum mencapai target Kinerja dikarenakan Sub Kegiatan tersebut belum sesuai dengan waktu yang telah ditentukan.					
Faktor penghambat: Sub Kegiatan yang tidak terealisasi Anggarannya, dikarenakan Sub Kegiatan tersebut pelaksanaannya bertahap					
Tindak lanjut yang diperlukan dalam triwulan berikutnya*):					
Tindak lanjut yang diperlukan dalam Renja Perangkat Daerah kabupaten/kota berikutnya*):					
Total Rata-rata Capaian Kinerja Program (%)				39.42%	28.84%
Predikat Kinerja Program				SR	SR



Adapun penjelasan dari tabel di atas adalah :

I. Program Penunjang Urusan Pemerintahan Daerah kabupaten / Kota Indikator Kinerja Persentase Pemenuhan Perencanaan, Penganggaran, dan Evaluasi kinerja Kecamatan Galesong Utara target 100% pagu anggaran Rp.2.844.404.452,00 dengan realisasi anggaran Semester I sebesar Rp. 1.251.241.159 ,00 dan capaian kinerja 45,13%

1. Kegiatan Perencanaan, Penganggaran dan Evaluasi Kinerja Kecamatan Galesong Utara, indikator kinerja Cakupan Perencanaan dan Evaluasi Kinerja Kecamatan Galesong Utara Target 100% pagu anggaran Rp. 6.000.000,00,- dengan realisasi anggaran Semester I sebesar Rp 2.000.000,00,-dan capaian kinerja 37,50%.

1.1. Sub Kegiatan Penyusunan Dokumen Perencanaan Kecamatan Galesong Utara, indikator kinerja Jumlah Dokumen Renja yang di susun target 2 dokumen pagu anggaran Rp. 1.000.000,00,- dengan realisasi anggaran sebesar Rp.1.000.000,00,- dan Capaian kinerja 100%.



1.2. Sub Kegiatan Koordinasi dan Penyusunan Dokumen RKA SKPD, Indikator kinerja Jumlah dokumen RKA SKPD yang di susun Target 1 dokumen pagu anggaran Rp. 1.000.000,00,- dengan realisasi anggaran sebesar Rp. 0,00 dan Capaian kinerja 0,00 %

- 1.3. Sub Kegiatan Koordinasi dan Penyusunan Dokumen Perubahan RKA SKPD Indikator kinerja Jumlah dokumen Perubahan RKA SKPD yang di susun Target 1 dokumen pagu anggaran Rp. 1.000.000,00,- dengan realisasi anggaran sebesar Rp. 0,00 dan Capaian kinerja 0,00 %
- 1.4. Sub Kegiatan Koordinasi dan Penyusunan Dokumen DPA SKPD Indikator kinerja Jumlah dokumen DPA SKPD yang di susun Target 1 dokumen pagu anggaran Rp. 1.000.000,00,- dengan realisasi anggaran sebesar Rp. 0,00 dan Capaian kinerja 0,00 %
- 1.5. Sub Kegiatan Koordinasi dan Penyusunan Dokumen Perubahan DPA SKPD Indikator kinerja Jumlah dokumen Perubahan DPA SKPD yang di susun Target 1 dokumen pagu anggaran Rp. 1.000.000,00,- dengan realisasi anggaran sebesar Rp. 0,00 dan Capaian kinerja 0,00 %
- 1.6. Sub Kegiatan Koordinasi dan Penyusunan Laporan Capaian Kinerja dan Ikhtisar Realisasi Kinerja SKPD Indikator kinerja Jumlah Laporan Capaian Kinerja dan Ikhtisar Realisasi Kinerja SKPD yang di susun Target 2 dokumen pagu anggaran Rp. 1.000.000,00,- dengan realisasi anggaran sebesar Rp. 1.000.000,00,- dan Capaian kinerja 100,00 %



2. Kegiatan Administrasi Keuangan Kecamatan Galesong Utara indikator kinerja Cakupan pelaporan capaian kinerja dan keuangan yang baik Target 100% pagu anggaran Rp. 2.634.176.052,00,- dengan realisasi anggaran Semester I sebesar Rp. 1.176.544.259,00,- dan capaian kinerja 30.42%

2.1. Sub Kegiatan Penyediaan gaji dan tunjangan ASN

Indikator kinerja Jumlah pegawai yang menerima gaji target 1.218 Orang, Jumlah pegawai yang menerima tambahan penghasilan berdasarkan beban kerja target 1.044 Orang, pagu anggaran Rp. 2.632.176.052,00,- dengan realisasi anggaran sebesar Rp.1.175.544.259,00,- dan capaian kinerja 30,42%

NO	REKONSTRUKSI	REKONSTRUKSI	REKONSTRUKSI	REKONSTRUKSI
01	01	01	01	01
02	02	02	02	02
03	03	03	03	03
04	04	04	04	04
05	05	05	05	05
06	06	06	06	06
07	07	07	07	07
08	08	08	08	08
09	09	09	09	09
10	10	10	10	10
11	11	11	11	11
12	12	12	12	12
13	13	13	13	13
14	14	14	14	14
15	15	15	15	15
16	16	16	16	16
17	17	17	17	17
18	18	18	18	18
19	19	19	19	19
20	20	20	20	20
21	21	21	21	21
22	22	22	22	22
23	23	23	23	23
24	24	24	24	24
25	25	25	25	25
26	26	26	26	26
27	27	27	27	27
28	28	28	28	28
29	29	29	29	29
30	30	30	30	30
31	31	31	31	31
32	32	32	32	32
33	33	33	33	33
34	34	34	34	34
35	35	35	35	35
36	36	36	36	36
37	37	37	37	37
38	38	38	38	38
39	39	39	39	39
40	40	40	40	40
41	41	41	41	41
42	42	42	42	42
43	43	43	43	43
44	44	44	44	44
45	45	45	45	45
46	46	46	46	46
47	47	47	47	47
48	48	48	48	48
49	49	49	49	49
50	50	50	50	50
51	51	51	51	51
52	52	52	52	52
53	53	53	53	53
54	54	54	54	54
55	55	55	55	55
56	56	56	56	56
57	57	57	57	57
58	58	58	58	58
59	59	59	59	59
60	60	60	60	60
61	61	61	61	61
62	62	62	62	62
63	63	63	63	63
64	64	64	64	64
65	65	65	65	65
66	66	66	66	66
67	67	67	67	67
68	68	68	68	68
69	69	69	69	69
70	70	70	70	70
71	71	71	71	71
72	72	72	72	72
73	73	73	73	73
74	74	74	74	74
75	75	75	75	75
76	76	76	76	76
77	77	77	77	77
78	78	78	78	78
79	79	79	79	79
80	80	80	80	80
81	81	81	81	81
82	82	82	82	82
83	83	83	83	83
84	84	84	84	84
85	85	85	85	85
86	86	86	86	86
87	87	87	87	87
88	88	88	88	88
89	89	89	89	89
90	90	90	90	90
91	91	91	91	91
92	92	92	92	92
93	93	93	93	93
94	94	94	94	94
95	95	95	95	95
96	96	96	96	96
97	97	97	97	97
98	98	98	98	98
99	99	99	99	99
100	100	100	100	100

2.2. Sub Kegiatan Koordinas dan Penyusunan Laporan Keuangan Akhir Tahun, indikator jumlah laporan Keuangan Akhir Tahun SKPD yang di susun Target 1 dokumen pagu anggaran Rp. 1.000.000,00,- dengan realisasi anggaran sebesar Rp. 1.000.000,00,- dan Capaian kinerja 100,00 %



2.3. Sub Kegiatan Koordinas dan Penyusunan Laporan Keuangan Bulanan / Triwulan / Semesteran indikator jumlah laporan Keuangan Bulanan / Triwulan / Semesteran SKPD yang di susun Target 1 dokumen pagu anggaran Rp. 1.000.000,00,- dengan realisasi anggaran sebesar Rp. 0,00,- dan Capaian kinerja 0,00 %.

3. Kegiatan Administrasi Barang Milik Daerah pada Kecamatan Galesong Utara, indikator kinerja Persentase administrasi barang milik daerah yang baik Target 100% pagu anggaran Rp. 2.000.000,00,- dengan realisasi anggaran Semester I sebesar Rp. 271.000,00,- dan capaian kinerja 50,00%.

3.1. Sub Kegiatan Penyusunan Perencanaan Kebutuhan Barang Milik Daerah SKPD, indikator kinerja dengan pagu anggaran Rp. 1.000.000,00,- dengan realisasi anggaran sebesar Rp. 0,00,- dan Capaian kinerja 0,00%.

3.2. Sub Kegiatan Rekonsiliasi dan Penyusunan Laporan Barang Milik Daerah pada SKPD, indikator kinerja dengan pagu anggaran Rp. 1.000.000,00,- dengan realisasi anggaran sebesar Rp. 271.000,00,- dan Capaian kinerja 100%.

4. Kegiatan Administrasi Umum Kecamatan Galesong Utara, indikator kinerja Cakupan layanan administrasi perkantoran Target 100% pagu anggaran Rp. 35.224.400,00,- dengan realisasi anggaran Semester I sebesar Rp.17.273.700,00,- dan capaian kinerja 41,12%.

4.1. Sub Kegiatan Penyediaan Peralatan dan Perlengkapan Kantor, indikator kinerja Jumlah ATK yang di sediakan, Jumlah materai yang di adakan pagu anggaran Rp. 10.079.400,00,- dengan realisasi anggaran sebesar Rp. 3.541.200,00,- dan Capaian kinerja 35%.

05 / 1 / 24

Tahun
2024

NOTA NO. _____

BANYAKNYA	NAMA BARANG	HARGA	JUMLAH
1	Printer		72.000
260	Paper 70	300	78.000
25	Map buku		80.000
1	Printer Inkjet		20.000
1	Printer HUS		60.000
			2
			220.000

Tanda Terima _____

TOKO HESTARI
Jl. ...
Kecamatan ...

4.2. Sub Kegiatan Penyediaan Barang Cetak dan Penggandaan, indikator kinerja jumlah penggandaan yang di adakan pagu anggaran sebesar Rp. 990.000,- dengan realisasi anggaran sebesar Rp. 412.500,00,- dan Capaian kinerja 41%.

13 / 1 / 24

Tahun
2024

NOTA NO. _____

BANYAKNYA	NAMA BARANG	HARGA	JUMLAH
150 lpc	Paper 70	300	45.000
1	Printer P4		60.000
5	Pulpen		75.000
0	Map plastik		72.000
4	Ekuitas		60.000
4	Shk nit		48.000
			2
			270.000

Tanda Terima _____

TOKO HESTARI
Jl. ...
Kecamatan ...

4.3. Sub Kegiatan Penyelenggaraan Rapat Koordinasi dan Konsultasi SKPD, indikator kinerja Frekwensi pelaksanaan rapat-rapat koordinasi target 340 kali pagu anggaran sebesar Rp. 24.155.000,00,- dengan realisasi anggaran sebesar Rp 13.320.000,00,- dan Capaian kinerja 42,35%.

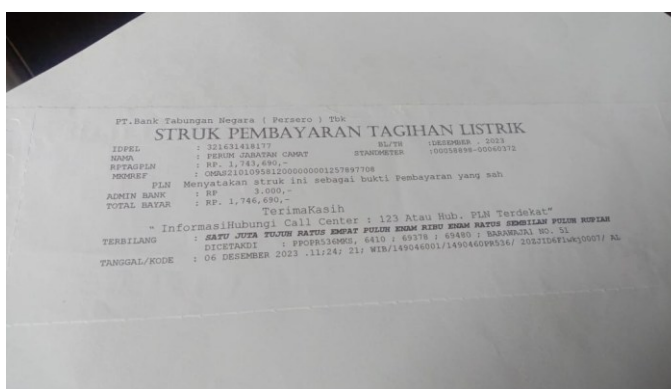


5. Kegiatan Pengadaan Barang Milik Daerah Penunjang Urusan Pemerintah Daerah yang di sediakan target 100% pagu anggaran Rp. 14.488.000,00,- dengan realisasi anggaran Semester I sebesar Rp. 0,00,- dan capaian kinerja 0,00%.

5.1 Sub Kegiatan Pengadaan Sarana dan Prasarana Gedung Kantor atau Bangunan Lainnya dengan anggaran sebesar Rp. 14.488.000,00,- dengan realisasi sebesar Rp. 0,00,- dan capaian kinerja 0,00%.

6. Kegiatan Penyediaan Jasa Penunjang Urusan Pemerintahan Daerah, indikator kinerja persentase jasa penunjang urusan Pemerintahan Daerah yang di sediakan target 100% pagu anggaran Rp. 130.554.000,00,- dengan realisasi anggaran Semester I sebesar Rp. 44.160.200,00,- dan capaian kinerja 33,97%.

6.1. Sub Kegiatan Penyediaan Jasa Komunikasi, Sumber Daya Air dan Listrik, indikator kegiatan jumlah rekening listrik, jumlah rekening PDAM , jumlah rekening Wifi Internet yang di bayar pagu dengan anggaran sebesar Rp4.554.000,00,- dengan realisasi sebesar Rp2.160.200,00,- dan capaian kinerja 50%.



6.2. Sub Kegiatan Penyediaan Jasa Pelayanan Umum Kantor, indikator kinerja jumlah tenaga jasa pelayanan umum kantor, jumlah kepala lingkungan, jumlah imam lingkungan dan jumlah tenaga kebersihan pagu anggaran sebesar Rp. 126.000.000,00,- dengan realisasi sebesar

Rp. 42.000.000,00,- dan capaian kinerja 33,33%

DAFTAR PEMBAYARAN UPAH, JASA PELAYANAN UMUM
KECAMATAN GALESONG UTARA TAHUN ANGGARAN 2023
Bulan : Oktober s.d Desember 2023

No	Nama		Jumlah yang dibayarkan	PPR21 Rp	BPJS 1 % Tg	Jumlah di bayar	Daftar Rekening	Tanda Tangan
1	JUMRATI, S.P	Tenaga Administrasi (Operator Komputer)	3 bh x 500.000 =	1.500.000	-	1.500.000	No Rek.023210000033926	<i>[Signature]</i>
2	NURHAKMAH, SE	Tenaga Administrasi (Operator Komputer)	3 bh x 500.000 =	1.500.000	-	1.500.000	No Rek.0232010000056250	<i>[Signature]</i>
3	IRMAYATI, SE	Tenaga Administrasi (Peraga Kantor)	3 bh x 500.000 =	1.500.000	-	1.500.000	No Rek.0232010000056284	<i>[Signature]</i>
4	SAHRUL	Tenaga Administrasi (Bogor)	3 bh x 500.000 =	1.500.000	-	1.500.000	No Rek.0232010000056942	<i>[Signature]</i>
5	NORMA, SE	Tenaga Administrasi (Pengantar Surat)	3 bh x 500.000 =	1.500.000	-	1.500.000	No Rek.0232010000059225	<i>[Signature]</i>
6	SINTHA, SH	Tenaga Administrasi (Kebudayaan)	3 bh x 500.000 =	1.500.000	-	1.500.000	No Rek.0232010000059101	<i>[Signature]</i>
7	ASHARI, S.IP	Tenaga Administrasi (Kebudayaan)	3 bh x 500.000 =	1.500.000	-	1.500.000	No Rek.0232010000059292	<i>[Signature]</i>
		Jumlah		3.000.000		10.500.000		

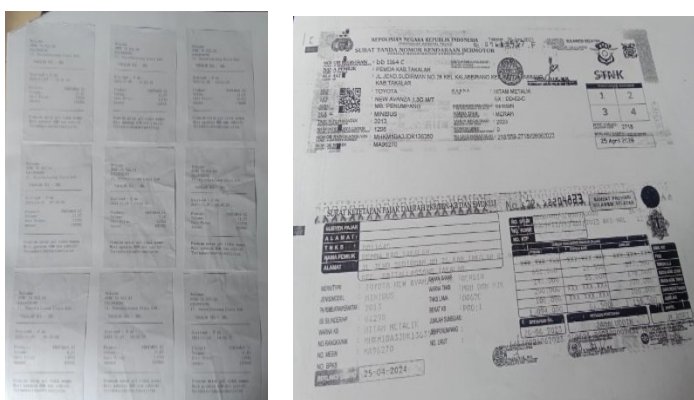
Mengantah / Menyekap
CAMAT GALESONG UTARA,

SUMARLIN, S.Pd
NIP. 19890622 201101 1 009

Bontolabang, Desember 2023
BENDAHARA PENGELUARAN
[Signature]
JULFALIN
NIP. 19670415 198903 1 018

6. Kegiatan Pemeliharaan Barang Milik Daerah Penunjang Urusan Pemerintahan Daerah, indikator kinerja persentase barang milik daerah Penunjang urusan Pemerintahan daerah target 100% pagu anggaran Rp. 21.962.000,00,- dengan realisasi anggaran Semester I sebesar Rp.10.992.000,00,- dan capaian kinerja 77,78%.

6.1. Sub Kegiatan Penyediaan Jasa Pemeliharaan, Biaya Pemeliharaan dan Pajak Kendaraan Perorangan Dinas atau Kendaraan Dinas Jabatan indikator kinerja jumlah kendaraan dinas/operasional roda 4 yang di pelihara 1 unit pagu dengan anggaran sebesar Rp. 19.648.000,- dengan realisasi sebesar Rp.9.288.000,- dan capaian kinerja 100%.

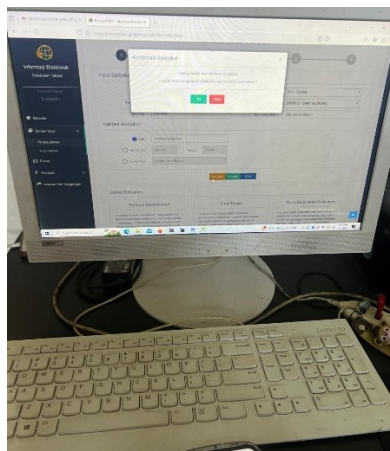


6.2. Sub Kegiatan Pemeliharaan/ Rehabilitasi Gedung Kantor dan Bangunan Lainnya, indikator kinerja Jumlah Gedung Kantor dan Bangunan Lainnya yang dipelihara/Direhabilitasi 3 unit pagu dengan anggaran sebesar Rp. 974.000,00,- dengan realisasi sebesar Rp.974.000,00,- dan capaian



kinerja 100%.

- 6.3. Sub Kegiatan Pemeliharaan/ Rehabilitasi Sarana dan Prasarana Gedung Kantor dan Bangunan Lainnya, indikator kinerja Jumlah Sarana dan Prasarana Gedung Kantor dan Bangunan Lainnya yang dipelihara/Direhabilitasi 5 unit pagu dengan anggaran sebesar Rp. 1.340.000,00,- dengan realisasi sebesar Rp.730.000,00,- dan capaian kinerja 60%



II. Program Penyelenggaraan Pemerintahan dan Pelayanan Publik, Indikator Kinerja persentase pelayanan publik oleh Pemerintah target 100% dengan pagu Anggaran sebesar Rp. 2.000.000,00,- dengan realisasi anggaran Semester I sebesar Rp.271.000,00,- dan capaian kinerja 20,83% .

1. Kegiatan Koordinasi Penyelenggaraan Kegiatan Pemerintahan di Tingkat Kecamatan indikator kegiatan Persentase Koordinasi Penyelenggaraan Kegiatan Pemerintahan di Tingkat Kecamatan target 100 % dengan pagu anggaran sebesar Rp. 1.000.000,00 dengan realisasi anggaran Semester I sebesar Rp. 271.000,00 dan capaian kinerja 41,67 %.

- 1.1. Sub Kegiatan Peningkatan Efektifitas Kegiatan Pemerintahan di Tingkat Kecamatan, indikator kegiatan Jumlah Dokumen Peningkatan Efektifitas Kegiatan Pemerintahan di Tingkat Kecamatan target

48 dokumen dengan pagu anggaran sebesar Rp. 1.000.000,00 dengan realisasi anggaran sebesar Rp. 271.000,00 dan capaian kinerja 41,67 %.

2. Kegiatan Penyelenggaraan urusan pemerintahan yang tidak dilaksanakan oleh Unit Kerja Kecamatan Galesong Utara yang ada di Kecamatan, indikator kegiatan Persentase Penyelenggaraan Urusan Pemerintahan yang tidak Dilaksanakan oleh Unit Kerja Kecamatan Galesong Utara yang ada di Kecamatan target 100 % dengan pagu anggaran sebesar Rp. 1.000.000,00 dengan realisasi anggaran Semester I sebesar Rp. 0,00 dan capaian kinerja 0,00%.

2.1. Sub Kegiatan Fasilitasi Percepatan Pencapaian Standar Pelayanan Minimal di Wilayah Kecamatan, indikator kinerja Jumlah Laporan Fasilitasi Percepatan Pencapaian Standar Pelayanan Minimal di Wilayah Kecamatan target 12 Laporan dengan pagu anggaran sebesar Rp. 1.000.000,00 dengan realisasi anggaran sebesar Rp. 0,00 dan capaian kinerja 0,00%.

III. Program Pemberdayaan Masyarakat Desa dan Kelurahan, Indikator Kinerja persentase Masyarakat desa/ Kelurahan yang di berdayakan target 100% pagu anggaran sebesar Rp. 299.158.600,00,- dengan realisasi anggaran Semester I sebesar Rp. 10.598.593,00,- dan capaian kinerja 53,70%.

1. Kegiatan Koordinasi Kegiatan Pemberdayaan Desa indikator kinerja Persentase Koordinasi Kegiatan Pemberdayaan Desa target 100 % pagu anggaran sebesar Rp. 3.500.000,00,- dengan realisasi anggaran Semester I sebesar Rp.3.500.000,00,- dan capaian kinerja 100,00%.

1.1. Sub Kegiatan Peningkatan Partisipasi Masyarakat dalam Forum Musyawarah Perencanaan Pembangunan di Desa indikator kinerja Frekwensi Pertemuan Musyawarah Perencanaan Desa target



9 pertemuan pagu anggaran sebesar Rp. 3.500.000,00,- dengan realisasi anggaran sebesar Rp. 3.500.000,00,- dan capaian kinerja 100,00%..



2. Kegiatan Kegiatan Pemberdayaan Kelurahan, indikator kinerja Persentase Kegiatan Pemberdayaan Kelurahan target 100 % pagu anggaran sebesar Rp. 287.108.600,00,- dengan realisasi anggaran Semester I sebesar Rp. 5.295.293,00,- dan capaian kinerja 0,33%.

2.1. Peningkatan Partisipasi Masyarakat dalam Forum Musyawarah Perencanaan Pembangunan di Kelurahan indikator kinerja Jumlah Lembaga Kemasyarakatan yang Berpartisipasi dalam Forum Musyawarah Perencanaan Pembangunan di Kelurahan target 2 Lembaga pagu anggaran sebesar Rp. 21.655.000,00,- dengan realisasi anggaran sebesar Rp. 4.838.893,00,- dan capaian kinerja 50,00%.



2.2. Sub Kegiatan Pembangunan sarana dan prasarana

Kelurahan indikator kinerja Jumlah Sarana dan Prasarana kelurahan yang di bangun target 300 mtr dengan usulan pagu anggaran sebesar Rp. 145.880.400,00,- dengan realisasi anggaran sebesar Rp. 0,00,- dan capaian kinerja 0,00 %.

2.3. Sub Kegiatan Pemberdayaan Masyarakat di Kelurahan indikator kinerja Frekwensi Pertemuan Pemberdayaan Masyarakat di Kelurahan target 5 kegiatan dengan usulan pagu anggaran sebesar Rp. 119.573.200,00,- dengan realisasi anggaran sebesar Rp. 456.400,00,- dan capaian kinerja 0,00 %

3. Kegiatan Pemberdayaan Lembaga Kemasyarakatan Tingkat Kecamatan, indikator kinerja Persentase Pemberdayaan Lembaga Kemasyarakatan Tingkat Kecamatan target 100 % pagu anggaran sebesar Rp. 8.550.000,00,- dengan realisasi anggaran Semester I sebesar Rp1.803.300,00,- dan capaian kinerja 60,78%.

3.1. Sub Kegiatan Penyelenggaraan Lembaga Kemasyarakatan, indikator kinerja Frekwensi Pertemuan Tim Penggerak PKK target 1 Lembaga pagu anggaran sebesar Rp. 7.550.000,00,- dengan realisasi anggaran Semester I sebesar Rp. 1.532.300,00,- dan capaian kinerja 100%.



3.2. Sub Kegiatan Fasilitas Pengembangan Usaha Ekonomi Masyarakat, indikator kinerja Jumlah Laporan Fasilitas Pengembangan Usaha target 50

dokumen dengan pagu anggaran sebesar Rp. 1.000.000,00,- dengan realisasi anggaran sebesar Rp. 271.000,00,- dan capaian kinerja 60%.



IV. Program Koordinasi Ketenteraman Dan Ketertiban Umum Indikator Kinerja persentase ketenteraman dan ketertiban umum di Desa dan kelurahan target 100% pagu anggaran Rp. 1.000.000,00,- dengan realisasi anggaran Semester I sebesar Rp. 271.000,00 dan capaian kinerja 41,67%.

1. Kegiatan Koordinasi Upaya Penyelenggaraan Ketenteraman dan Ketertiban Umum indikator kinerja persentase sinergitas Kepolisian, tentara Nasional Indonesia dan instansi vertikal di wilayah kecamatan Target 100% pagu anggaran sebesar Rp. 1.000.000,00,- dengan realisasi anggaran Semester I sebesar Rp. 271.000,00 dan capaian kinerja 41,67%.

1.1. Sub Kegiatan Sinergitas dengan Kepolisian Negara Republik Indonesia, Tentara Nasional Indonesia dan Instansi Vertikal di Wilayah Kecamatan indikator kinerja frekwensi rapat/pertemuan dengan Kepolisian Negara Republik Indonesia, Tentara nasional indonesia dan Instansi Vertikal di Wilayah Kecamatan target 12 Laporan dengan pagu anggaran sebesar Rp. 1.000.000,00,- dengan realisasi sebesar 271.000,00 dan capaian kinerja 41,67%.



V. Program Pembinaan Dan Pengawasan Pemerintahan Desa Indikator Kinerja persentase pemerintahan desa yang di bina target 100% pagu Anggaran sebesar Rp. 3.000.000,00,- dengan realisasi anggaran Semester I sebesar Rp.813.000,00,- dan capaian kinerja 30,77 %.

1. Kegiatan Fasilitasi, Rekomendasi dan Koordinasi Pembinaan dan Pengawasan Pemerintahan Desa indikator kinerja persentase peraturan desa dan peraturan Kepala desa yang di susun target 100% pagu anggaran sebesar Rp. 3.000.000,00,- dengan realisasi anggaran Semester I sebesar Rp.813.000,00,- dan capaian kinerja 30,77%.

1.1. Sub Kegiatan Fasilitasi Penyusunan Peraturan Desa dan Peraturan Kepala Desa indikator kinerja frekwensi rapat penyusunan peraturan desa dan peraturan Kepala desa target 13 desa pagu anggaran sebesar Rp. 1.000.000,00,- dengan realisasi sebesar 271.000,00 dan capaian kinerja 30,77%.



1.2. Sub Kegiatan Fasilitasi Administrasi Tata Pemerintahan Desa indikator kinerja frekwensi pertemuan pembinaan administras tata pemerintahan desa target 13 desa pagu anggaran sebesar

Rp. 1.000.000,00,- dengan realisasi sebesar 271.000,00 dan capaian kinerja 30,77%.



- 1.3. Sub Kegiatan Fasilitasi Pengelolaan Keuangan Desa dan Pendayagunaan Aset Desa indikator kinerja jumlah laporan pertanggungjawaban desa yang menggunakan dana desa yang efisien dan akuntable target 13 desa pagu anggaran sebesar Rp. 1.000.000,00,- dengan realisasi sebesar 271.000,00 dan capaian kinerja 30,77%.



TABEL . 2.1.3

REKAPITULASI CAPAIAN KINERJA PROGRAM/KEGIATAN DAN SUB KEGIATAN SEMESTER I TAHUN 2025

NO	Uraian	Keterangan Kinerja (K)							Rata-rata Capaian Output (%) dan Predikat Kinerja			
		Jumlah Program / Kegiatan / Sub Kegiatan	Non APBD	Jumlah Indikator	Capaian 0%	Capaian <100%	Capaian 100%	Capaian >100%	K	RP	K	RP
1	Program Penunjang Urusan Pemerintah Daerah	7 Kegiatan		7	1	6	0	0	38,29%	32,67%	Sangat rendah	Sangat rendah
		20 Sub Kegiatan		20	7	7	6	0	38,29%	32,67%	Sangat rendah	Sangat rendah
2	Program Penyelenggaraan Pemerintahan Dan Pelayanan Publik	2 Kegiatan		2	1	1	0	0	20,83%	13,55%	Sangat rendah	Sangat rendah
		2 Sub Kegiatan		2	1	1	0	0	20,83%	13,55%	Sangat rendah	Sangat rendah



3	Program Pemberdayaan Masyarakat Desa dan Kelurahan	3 Kegiatan		3	0	2	1	0	65,56%	43,76%	Rendah	Sangat rendah
		6 Sub Kegiatan		6	1	4	1	0	65,56%	43,76%	Rendah	Sangat rendah
4	Program Koordinasi Ketentraman dan ketertiban Umum	1 Kegiatan		1	0	1	0	0	41,67%	27,10%	Sangat rendah	Sangat rendah
		1 Sub Kegiatan		1	0	1	0	0	41,67%	27,10%	Sangat rendah	Sangat rendah
5	Program Pembinaan dan Pengawasan Pemerintahan Desa	1 Kegiatan		1	0	1	0	0	39,42%	28,84%	Sangat rendah	Sangat rendah
		3 Sub Kegiatan		3	0	3	0	0	39,42%	28,84%	Sangat rendah	Sangat rendah
JUMLAH				46	11	27	8	0				



Dari Tabel di atas dapat di lihat capaian kinerja program/kegiatan dan Sub kegiatan Kecamatan Galesong Utara dengan 43 indikator pada Semester I adalah sebagai berikut :

1. Capaian 0% sebanyak 11 indikator, hal ini disebabkan karena Kegiatan tersebut belum dilaksanakan
2. Capaian < 100% sebanyak 27 indikator, hal ini disebabkan karena pelaksanaannya disesuaikan dengan anggaran kas yang jumlahnya terbatas berdasarkan jumlah UP
3. Capaian 100% sebanyak 8 indikator karena kegiatan tersebut selesai dilaksanakan



2.2. Analisis Kinerja Pelayanan Kantor Kecamatan Galesong Utara

Kinerja adalah capaian keluaran / hasil / dampak dari kegiatan/ program/ sasaran sehubungan dengan penggunaan sumber daya pembangunan. Sedangkan Pelayanan yang baik adalah pelayanan yang sesuai antara hasil dan harapan, yang dilakukan berdasarkan aturan yang telah ditetapkan dalam pelayanan untuk kepentingan masyarakat dan pelayanan yang berkualitas adalah pelayanan yang efektif dan efisien. Adapun kinerja pelayanan yang telah dilaksanakan oleh Kecamatan Galesong Utara Kabupaten Takalar dalam periode 5 tahun dapat dilihat pada Tabel. 2.2.1. di bawah ini :

Tabel 2.2.1.

**PENCAPAIAN KINERJA PELAYANAN KECAMATAN GALESONG UTARA
KABUPATEN TAKALAR**

NO	Indikator	IKU	Target Renstra				Realisasi Capaian			Catatan Analisis
			2023 (thn n-2)	2024(thn n-1)	2025 (thn n)	2026(thn n+1)	2024	2025 (Semester I)	2026	
1	2	3	6	7	8	9	10	10	11	14
1	Indeks kepuasan Masyarakat (IKM) Pelayanan Di kecamatan	√	100%	85%	85%	90%	84	survey belum selesai	-	
2	Persentase Pelayanan Masyarakat yang diselesaikan tepat waktu	√	100%	85%	85%	90%	80%	94%	-	
3	Persentase Peningkatan Aduan Masyarakat yang Ditindaklanjuti	√	100%	85%	85%	90%	80%	85%	-	
4	Hasil Penilaian SAKIP oleh Inspektorat pada Kantor Kecamatan Galesong Utara	√	B	BB	BB	BB	BB	BB(70,30)	Belum dilakukan Evaluasi Penilaian	



5	Tingkat Literasi Digitas ASN pada Kantor Kecamatan Galesong Utara	√	85%	85%	85%	90%	85%	80%		
---	---	---	-----	-----	-----	-----	-----	-----	--	--



2.3. Isu-isu Tentang Penyelenggaraan Tugas dan Fungsi Kecamatan Galesong Utara

Prediksi keadaan Kecamatan Galesong Utara Tahun 2025 secara menajerial menurut teori SWOT dapat dikemukakan sebagai berikut :

1. Faktor Internal

a. *Kekuatan* :

1. Adanya struktur organisasi yang terpola;
2. Adanya sebagian pelimpahan kewenangan pemerintah dari Bupati kepada Camat;
3. Adanya koordinasi di Wilayah Kecamatan Galesong Utara yang baik;
4. Di sektor kepariwisataan Kecamatan Galesong Utara Mempunyai potensi wisata dengan adanya wisata pantai di Desa Sampulungan dan beberapa potensi wisata lainnya yang masih membutuhkan;
5. Galesong Utara sebagai Pintu Gerbang Kabupaten Takalar.

b. *Kelemahan* :

1. Masih rendahnya pemahaman tupoksi di tingkat Kecamatan dan Desa/Kelurahan;
2. Masih adanya beberapa pelayanan masyarakat yang belum dapat ditangani secara prima karena keterbatasan sarana dan prasarana;
3. Masih perlu adanya peningkatan koordinasi di tingkat Kecamatan dengan semakin banyaknya program dan kegiatan dari tingkat atas.

2. Faktor Eksternal

a. *Opportunities (peluang)* :

1. Peningkatan pengetahuan melalui diklat / pelatihan;
2. Adanya pembinaan dalam rangka peningkatan tugas dan fungsi bagi perangkat kecamatan, kelurahan dan desa :
3. Perlu adanya sosialisasi alih tehnologi tepat guna bagi Generasi muda sebagai bekal untuk pengembangan SDM dan pengelolaan SDA yang ada lewat Dinas Instansi terkait sehingga mampu mendukung program Takalar Mandiri.

b. *Threats (ancaman)*

1. Masih rendahnya SDM Perangkat Kecamatan dan Desa/Kelurahan;
2. Kurangnya sarana dan prasarana pendukung pelaksanaan kegiatan di Kecamatan dan desa/kelurahan;

3. Potensi pengaruh negatif dari luar daerah khususnya kota Makassar yang merupakan daerah perbatasan dengan wilayah Kecamatan Galesong Utara.

Berdasarkan faktor internal dan faktor eksternal diatas kemudian diinterasikan dengan mengeluarkan pemetaan prediksi dan pemetaan interaktif yaitu sebagai berikut :

- a. Pemetaan kekuatan untuk memanfaatkan peluang :
 1. Koordinasi internal yang baik digunakan untuk meningkatkan Tugas kordinasi di wilayah Kecamatan Galesong Utara;
 2. SDM yang memadai dan struktur yang terpola disertai pelimpahan kewenangan untuk mengoptimalkan penyelenggaraan Pemerintahan Desa/Kelurahan;
 3. Pemanfaatan teknologi tepat guna pendukung hasil pertanian pendukung program agropolita;.
 4. Koordinasi internal dan eksternal dalam pengembangan sektor pertanian, UKM dan kepariwisataan;
- b. Pemetaan dengan perkecil kelemahan dengan memanfaatkan peluang :
 1. Meningkatkan pemahaman tupoksi melalui diklat/pelatihan;
 2. Menyusun rencana kebutuhan sarana dan prasarana;
 3. Meningkatkan kordinasi tingkat Kecamatan.
- c. Pemetaan kekuatan untuk menghindari ancaman:
 1. Meningkatkan fungsi koordinasi dan fasilitasi Pemerintah Desa/Kelurahan;
 2. Bekerja sama dengan Dinas Instansi terkait dalam penerapan tekhnologi tepat guna;
 3. Meningkatkan pelayanan administrasi kepada masyarakat serta meningkatkan kinerja Pemerintah Kecamatan;
 4. Pemda bekerja sama dengan pihak ke tiga untuk lebih bisa mengembangkan sektor pariwisata.
- d. Pemetaan dengan perkecil kelemahan dan hindari ancaman:
 1. Meningkatkan kualitas SDM secara menyeluruh;
 2. Mengoptimalkan fungsi koordinasi dan fasilitasi penyelenggaraan Pemerintah Desa/Kelurahan;
 3. Mengoptimalkan sarana dan prasarana serta dana dalam pelaksanaan tugas;

BAB III

KONSISTENSI PELAKSANAAN PROGRAM RENSTRA DAN KINERJA KEUANGAN KECAMATAN GALESONG UTARA

3.1. Konsistensi Pelaksanaan Program Renstra ke Renja dan APBD Tahun 2025.

Konsistensi antar dokumen perencanaan dan penganggaran penting diperhatikan karena merupakan indikator dalam menilai kinerja Kecamatan Galesong Utara, hal ini sangat berpengaruh terhadap capaian dari visi, misi, tujuan, sasaran dan kebijakan yang telah direncanakan dalam dokumen perencanaan serta memiliki peran yang penting dalam pelaksanaan pembangunan daerah dengan memperbaiki kualitas pelayanan terhadap masyarakat

Ada 2 hal pokok yang tetap harus dijaga di dalam dokumen-dokumen perencanaan dan penganggaran daerah, yaitu :

1. Konsistensi isi dalam satu dokumen dan konsistensi antar dokumen perencanaan dan penganggaran;
2. Penetapan indikator kinerja output dan outcome secara tepat dan Konsisten.

Kesesuaian Program Renstra 2025- 2029 terhadap Program Renja PD dan APBD 2025 dapat diketahui bahwa Jumlah Program pada Renstra adalah sejumlah 6 (Enam) program, namun pada Renja PD Tahun 2025 terlihat bahwa jumlahnya menurun menjadi 5 (Lima) Program. Namun pada dasarnya maksud dan tujuan dari program tersebut sama saja hal ini dikarenakan adanya Peraturan Menteri Dalam Negeri Nomor 90 Tahun 2019 tentang klasifikasi, kodefikasi dan nomenklatur perencanaan pembangunan dan keuangan daerah, sehingga ada perbedaan jumlah program antara Renstra terhadap Renja PD Tahun 2025. Hal ini dapat dilihat pada Tabel 3.1.1 di bawah :

Tabel 3.1.1
Pengendalian dan Evaluasi Terhadap Pelaksanaan Renstra Perangkat Daerah

Kabupaten/Kota : Takalar
 Perangkat Daerah : Kec. Galesong Utara
 Periode Renja : Tahun 2025
 Perangkat Daerah :

Kode	Urusan Bidang Urusan Pemerintahan Daerah dan Program Kegiatan					Indikator Kinerja Program (outcome)/ Kegiatan (output)/ Sub Kegiatan		Lokasi		Rencana Tahun 2025				Prakiraan Maju Tahun 2026				Kesesuaian		Evaluasi	Tindak Lanjut	Hasil Tindak Lanjut
										Target Capaian		Pagu Indikatif (Rp)		Target Capaian		Pagu Indikatif (Rp)						
										3		4		5		6						
1		2		Renstra	Renja	Renstra	Renja	Renstra	Renja	Renstra	Renja	Renstra	Renja	Ya	Tidak	10	11	12				
7																						
7	1									4,161,406,400	3,149,563,052			4,212,602,900	4,293,432,900							
7	1	1						Kec. Galut	Kec. Galut	100%	100%	3,925,906,400	2,844,404,452	100%	100%	3,977,102,900	3,976,932,900					
7	1	1	2:01					Kec. Galut	Kec. Galut	100%	100%	12,000,000	6,000,000	100%	100%	12,000,000	12,000,000					
7	1	1	2:01	1	Penyusunan Dokumen Perencanaan Perangkat Daerah	Jumlah Dokumen Renstra dan Renja yang disusun	Jumlah renja Perangkat Daerah yang disusun	Kec. Galut	Kec. Galut	2 Dokumen	2 Dokumen	2,000,000	1,000,000	2 Dokumen	2 Dokumen	2,000,000	2,000,000	ya				
7	1	1	2:01	2	Koordinasi dan Penyusunan Dokumen RKA-SKPD	Jumlah Dokumen RKA SKPD yang disusun	Jumlah Dokumen RKA SKPD yang disusun	Kec. Galut	Kec. Galut	1 Dokumen	1 Dokumen	2,000,000	1,000,000	1 Dokumen	1 Dokumen	2,000,000	2,000,000	ya				
7	1	1	2:01	3	Koordinasi dan Penyusunan Dokumen Perubahan RKA-SKPD	Jumlah Dokumen Perubahan RKA SKPD yang disusun	Jumlah Dokumen Perubahan RKA SKPD yang disusun	Kec. Galut	Kec. Galut	1 Dokumen	1 Dokumen	2,000,000	1,000,000	1 Dokumen	1 Dokumen	2,000,000	2,000,000	ya				



7	1	1	2:03	5	Rekonsiliasi dan Penyusunan Laporan Barang Milik Daerah pada SKPD	Jumlah Laporan Rekonsiliasi dan Penyusunan Laporan Barang Milik Daerah pada SKPD	Jumlah Laporan Rekonsiliasi dan Penyusunan Laporan Barang Milik Daerah pada SKPD	Kec.Galut	Kec.Galut	1 Laporan	1 Laporan	1,000,000	1,000,000	1 Laporan	1 Laporan	1,000,000	2,000,000	ya				
7	1	1	2:03	6	Penatausahaan Barang Milik Daerah pada SKPD	Jumlah Laporan Penatausahaan Barang Milik Daerah pada SKPD	Jumlah Laporan Penatausahaan Barang Milik Daerah pada SKPD	Kec.Galut	Kec.Galut	-	-	-	-	1 Laporan	1 Laporan	1,000,000	1,000,000	ya				
7	1	1	2:04		Administrasi Kepegawaian Perangkat Daerah	Persentase layanan kepegawaian perangkat daerah	Persentase layanan kepegawaian perangkat daerah	Kec.Galut	Kec.Galut	100%	100%	-	-	100%	100%	11,000,000	11,000,000					
7	1	1	2:04	1	Pengadaan Pakaian Dinas beserta Atribut Kelengkapannya	Jumlah Pakaian Dinas beserta Atribut Kelengkapannya	Jumlah Pakaian Dinas beserta Atribut Kelengkapannya	Kec.Galut	Kec.Galut	-	-	0	-	1 Paket	1 Paket	11,000,000	11,000,000	ya				
7	1	1	2:06		Administrasi Umum Perangkat Daerah	Persentase Administrasi Umum Perangkat Daerah	Persentase Administrasi Umum Perangkat Daerah	Kec.Galut	Kec.Galut	100%	100%	72,030,000	35,224,400	100%	100%	72,030,000	68,430,000					
7	1	1	2:06	2	Penyediaan Peralatan dan Perlengkapan Kantor	Jumlah Penyediaan Peralatan dan Perlengkapan Kantor	Jumlah Alat Tulis Kantor	Kec.Galut	Kec.Galut	12 Paket	160 Jenis	7,360,000	10,079,400	12 Paket	12 Paket	7,360,000	7,360,000	ya				
7	1	1	2:06	5	Penyediaan Barang Cetak dan Penggandaan	Jumlah Penyediaan Barang Cetak dan Penggandaan	Jumlah Penggandaan yang disediakan	Kec.Galut	Kec.Galut	12 Paket	5012 Lembar	570,000	990,000	12 Paket	12 Paket	570,000	570,000	ya				
7	1	1	2:06	6	Penyediaan Bahan Bacaan dan Peraturan Perundang-undangan	Jumlah Surat Kabar (Exampelar)	Jumlah Surat Kabar (Exampelar)	Kec.Galut	Kec.Galut	4 Dokumen	-	3,600,000	-	4 Dokumen	4 Dokumen	3,600,000	-	ya				
7	1	1	2:06	9	Penyelenggaraan Rapat Koordinasi dan Konsultasi SKPD	Frekwensi Pelaksanaan Rapat-rapat Koordinasi	Frekwensi Pelaksanaan Rapat-rapat Koordinasi	Kec.Galut	Kec.Galut	340 Laporan	420 Kali	60,500,000	24,155,000	340 Laporan	340 Laporan	60,500,000	60,500,000	ya				



7	1	1	2:07		Pengadaan Barang Milik Daerah Penunjang Urusan Pemerintah Daerah	Persentase Pengadaan Barang Milik Daerah Penunjang Urusan Pemerintah Daerah	Persentase Pengadaan Barang Milik Daerah Penunjang Urusan Pemerintah Daerah	Kec.Galut	Kec.Galut	100%	100%	20,000,000	14,488,000	100%	100%	20,000,000	20,000,000					
7	1	1	2:07	10	Pengadaan Sarana dan Prasarana Gedung Kantor atau Bangunan Lainnya	Jumlah Pengadaan Perlengkapan Gedung Kantor	Jumlah Pengadaan Perlengkapan Gedung Kantor	Kec.Galut	Kec.Galut	3 Unit	3 Unit	20,000,000	14,488,000	3 Unit	3 Unit	20,000,000	20,000,000	ya				
7	1	1	2:08		Penyediaan Jasa Penunjang Urusan Pemerintahan Daerah	Persentase Penyediaan Jasa Penunjang Urusan Pemerintahan Daerah	Persentase Penyediaan Jasa Penunjang Urusan Pemerintahan Daerah	Kec.Galut	Kec.Galut	100%	100%	155,528,000	130,554,000	100%	100%	155,528,000	155,528,000					
7	1	1	2:08	2	Penyediaan Jasa Komunikasi, Sumber Daya Air dan Listrik	Jumlah Penyediaan Jasa Komunikasi, Sumber Daya Air dan Listrik	Jumlah Laporan Listrik yang dibayarkan	Kec.Galut	Kec.Galut	24 Laporan	24 Laporan	31,928,000	4,554,000	24 Laporan	24 Laporan	31,928,000	31,928,000	ya				
7	1	1	2:08	4	Penyediaan Jasa Pelayanan Umum Kantor	Jumlah Penyediaan Jasa Pelayanan Umum Kantor	Jumlah Laporan tenaga jasa pelayanan umum kantor Yang di bayarkan	Kec.Galut	Kec.Galut	12 Laporan	12 Laporan	123,600,000	126,000,000	12 Laporan	12 Laporan	123,600,000	123,600,000	ya				
7	1	1	2:09		Pemeliharaan Barang Milik Daerah Penunjang Urusan Pemerintahan Daerah	Persentase Pemeliharaan Barang Milik Daerah Penunjang Urusan Pemerintahan Daerah	Persentase Pemeliharaan Barang Milik Daerah Penunjang Urusan Pemerintahan Daerah	Kec.Galut	Kec.Galut	100%	100%	36,870,000	21,962,000	100%	100%	36,870,000	39,300,000					
7	1	1	2:09	1	Penyediaan Jasa Pemeliharaan, Biaya Pemeliharaan dan Pajak Kendaraan Perorangan Dinas atau Kendaraan Dinas Jabatan	Jumlah Penyediaan Jasa Pemeliharaan, Biaya Pemeliharaan dan Pajak Kendaraan Perorangan Dinas atau Kendaraan Dinas Jabatan	Jumlah Kendaraan Dinas roda 4 yang dipelihara	Kec.Galut	Kec.Galut	1 Unit	1 Unit	28,140,000	19,648,000	1 Unit	1 Unit	28,140,000	28,800,000	ya				



7	1	2	2:02		Persentase Koordinasi Penyelenggaraan Kegiatan Pemerintahan di Tingkat Kecamatan	Persentase Penyelenggaraan Urusan Pemerintahan yang tidak Dilaksanakan oleh Unit Kerja Perangkat Daerah yang ada di Kecamatan	Persentase Penyelenggaraan Urusan Pemerintahan yang tidak Dilaksanakan oleh Unit Kerja Perangkat Daerah yang ada di Kecamatan	Kec.Galut	Kec.Galut	100%	100%	2,000,000	1,000,000	1	1	2,000,000	2,000,000				
7	1	2	2:02	2	Fasilitasi Percepatan Standar Pelayanan Minimal di Wilayah Kecamatan	Frekwensi Rapat Percepatan Standar Pelayanan Minimal	Frekwensi Rapat Percepatan Standar Pelayanan Minimal	Kec.Galut	Kec.Galut	12 Laporan	12 Laporan	2,000,000	1,000,000	12 Laporan	12 Laporan	2,000,000	2,000,000	ya			
7	1	2	2:03		Persentase Koordinasi Pemeliharaan sarana dan prasarana umum	Persentase Koordinasi Pemeliharaan sarana dan prasarana umum dalam kondisi baik	Persentase Koordinasi Pemeliharaan sarana dan prasarana umum dalam kondisi baik	Kec.Galut	Kec.Galut	100%	100%	2,000,000	-	1	1	2,000,000	-				
7	1	2	2:03	1	Koordinasi sinergi dengan perangkat daerah dan/atau instansi vertikal yang terkait dalam pemeliharaan sarana dan prasarana pelayanan umum	Jumlah Koordinasi sinergi dengan perangkat daerah dan/atau instansi vertikal yang terkait dalam pemeliharaan sarana dan prasarana pelayanan umum	Jumlah Koordinasi sinergi dengan perangkat daerah dan/atau instansi vertikal yang terkait dalam pemeliharaan sarana dan prasarana pelayanan umum	Kec.Galut	Kec.Galut	4 Dokumen	-	2,000,000	-	4 Dokumen	-	2,000,000	-	ya			
7	1	3			PROGRAM PEMBERDAYAAN MASYARAKAT DESA DAN KELURAHAN	Persentase Masyarakat desa/ Kelurahan yang di berdayakan	Persentase Masyarakat desa/ Kelurahan yang di berdayakan	Kec.Galut	Kec.Galut	100%	100%	221,500,000	299,158,600	100%	100%	221,500,000	308,500,000				

7	1	3	2:01		Koordinasi Kegiatan Pemberdayaan Desa	Persentase Koordinasi Kegiatan Pemberdayaan Desa	Persentase Koordinasi Kegiatan Pemberdayaan Desa	Kec.Galut	Kec.Galut	100%	100%	3,500,000	3,500,000	100%	100%	3,500,000	3,500,000						
7	1	3	2:01	1	Peningkatan Partisipasi Masyarakat dalam Forum Musyawarah Perencanaan Pembangunan di Desa	Jumlah Lembaga kemasyarakatan yang berpartisipasi dalam forum musyawarah perencanaan pembangunan di desa	Jumlah Lembaga kemasyarakatan yang berpartisipasi dalam forum musyawarah perencanaan pembangunan di desa	Kec.Galut	Kec.Galut	80 Lembaga	80 Lembaga	3,500,000	3,500,000	80 Lembaga	80 Lembaga	3,500,000	3,500,000	ya					
7	1	3	2:02		Kegiatan Pemberdayaan Kelurahan	Persentase Kegiatan Pemberdayaan Kelurahan	Persentase Kegiatan Pemberdayaan Kelurahan	Kec.Galut	Kec.Galut	100%	100%	202,000,000	287,108,600	100%	100%	202,000,000	293,000,000						
7	1	3	2:02	1	Peningkatan Partisipasi Masyarakat dalam Forum Musyawarah Perencanaan Pembangunan di Kelurahan	Jumlah Lembaga kemasyarakatan yang berpartisipasi dalam forum musyawarah perencanaan pembangunan di kelurahan	Jumlah Lembaga kemasyarakatan yang berpartisipasi dalam forum musyawarah perencanaan pembangunan di kelurahan	Kec.Galut	Kec.Galut	9 Lembaga	9 Lembaga	2,000,000	21,655,000	9 Lembaga	9 Lembaga	2,000,000	33,000,000	ya					
7	1	3	2:02	2	Pembangunan Sarana dan Prasarana Kelurahan	Jumlah Sarana dan Prasarana kelurahan yang di bangun	Jumlah Sarana dan Prasarana kelurahan yang di bangun	Kec.Galut	Kec.Galut	2 Unit	2 Unit	89,880,000	145,880,400	2 Unit	2 Unit	89,880,000	125,000,000	ya					
7	1	3	2:02	3	Pemberdayaan Masyarakat di Kelurahan	Jumlah Pokja dan ormas yang melaksanakan pemberdayaan masyarakat di Kelurahan	Jumlah Pokja dan ormas yang melaksanakan pemberdayaan masyarakat di Kelurahan	Kec.Galut	Kec.Galut	5 Pokmas / Ormas	5 Pokmas / Ormas	110,120,000	119,573,200	5 Pokmas / Ormas	5 Pokmas / Ormas	110,120,000	135,000,000	ya					
7	1	3	2:03		Pemberdayaan Lembaga Kemasyarakatan Tingkat Kecamatan	Persentase Pemberdayaan Lembaga Kemasyarakatan Tingkat Kecamatan	Persentase Pemberdayaan Lembaga Kemasyarakatan Tingkat Kecamatan	Kec.Galut	Kec.Galut	100%	100%	16,000,000	8,550,000	100%	100%	16,000,000	12,000,000						
7	1	3	2:03	1	Penyelenggaraan Lembaga Kemasyarakatan	Frekwensi Pertemuan Tim Penggerak PKK	Frekwensi Pertemuan Tim Penggerak PKK	Kec.Galut	Kec.Galut	1 Lembaga	1 Lembaga	14,000,000	7,550,000	1 Lembaga	1 Lembaga	14,000,000	10,000,000	ya					



7	1	6	2:01	2	Fasilitasi Administrasi Tata Pemerintahan Desa	Jumlah Dokumen yang Difasilitasi dalam rangka Penyusunan Peraturan Desa dan Peraturan Kepala Desa	Jumlah Dokumen yang Difasilitasi dalam rangka Penyusunan Peraturan Desa dan Peraturan Kepala Desa	Kec.Galut	Kec.Galut	13 Dokumen	13 Dokumen	2,000,000	1,000,000	13 Dokumen	13 Dokumen	2,000,000	2,000,000	ya						
7	1	6	2:01	3	Fasilitasi Pengelolaan Keuangan Desa dan Pendayagunaan Aset Desa	Jumlah Dokumen yang Difasilitasi dalam rangka Pengelolaan Keuangan Desa dan Pendayagunaan Aset Desa	Jumlah Dokumen yang Difasilitasi dalam rangka Pengelolaan Keuangan Desa dan Pendayagunaan Aset Desa	Kec.Galut	Kec.Galut	13 Dokumen	13 Dokumen	2,000,000	1,000,000	13 Dokumen	13 Dokumen	2,000,000	0	ya						



Renstra maupun Renja Kecamatan Galesong Utara Kabupaten Takalar merupakan suatu Rencana Kerja yang dibuat untuk menggambarkan Program dan kegiatan yang akan dilaksanakan sesuai dengan visi misi Pemerintah Kabupaten Takalar, namun tidak semua Program maupun Kegiatan dapat dilaksanakan karena rencana kerja tetap mengacu kepada penetapan pagu anggaran yang diberikan kepada Kecamatan Galesong Utara Kabupaten Takalar.

Adapun program Kecamatan Galesong Utara Tahun 2025 yaitu :

1. Program Penunjang Urusan Pemerintahan Daerah kabupaten/Kota
2. Program Penyelenggaraan Pemerintahan dan pelayanan Publik.
3. Program Pemberdayaan Masyarakat Desa dan Kelurahan
4. Program Koordinasi Ketentraman dan Ketertiban Umum
5. Program Pembinaan dan Pengawasan Pemerintahan Desa.

Untuk APBD tahun 2025 Alokasi Anggaran Kecamatan Galesong Utara yaitu Anggaran sebesar 3.149.563.052,00 (Tiga milyar seratus empat puluh sembilan juta lima ratus enam puluh tiga ribu lima puluh dua rupiah) untuk membiayai 5 (lima) Program, 14 (empat belas) Kegiatan dan 32 (Tiga puluh dua) Sub Kegiatan dengan sumber dana berasal dari APBD.



Tabel 3.1.1
Pengendalian dan Evaluasi Terhadap Pelaksanaan Renstra Perangkat Daerah

Kabupaten/Kota : Takalar
 Perangkat Daerah : Kec. Galesong Utara
 Periode Renja Perangkat Daerah : Tahun 2025

Kode	Urusan Bidang Urusan Pemerintahan Daerah dan Program Kegiatan	Indikator Kinerja Program (outcome)/ Kegiatan (output)/ Sub Kegiatan		Lokasi		Rencana Tahun 2025				Prakiraan Maju Tahun 2026				Kesesuaian		Evalusi	Tindak Lanjut	Hasil Tindak Lanjut	
		3		4		5		7		9		10	11	12					
		Renja	DPA	Renja	DPA	Renja	DPA	Renja	DPA	Ya	Tidak								
7	UNSUR KEWILAYAHAN																		
7	1	KECAMATAN GALESONG UTARA						3,181,114,352	3,149,563,052			4,293,432,900	4,251,880,500						
7	1	1	PROGRAM PENUNJANG URUSAN PEMERINTAHAN DAERAH KABUPATEN/KOTA	Persentase keterpenuhan dukungan penyelenggaraan administrasi perkantoran	Persentase keterpenuhan dukungan penyelenggaraan administrasi perkantoran	Kec.Galut	Kec.Galut	100%	100%	2,862,230,052	2,844,404,452	100%	100%	3,976,932,900	3,929,926,900				
7	1	1	2:01	Perencanaan, Penganggaran, dan Evaluasi Kinerja Perangkat Daerah	Persentase Perencanaan, Penganggaran, dan Evaluasi Kinerja Perangkat Daerah	Kec.Galut	Kec.Galut	100%	100%	6,000,000	6,000,000	100%	100%	12,000,000	8,000,000				
7	1	1	2:01	1	Penyusunan Dokumen Perencanaan Perangkat Daerah	Jumlah Dokumen Renstra dan Renja yang disusun	Kec.Galut	Kec.Galut	2 Dokumen	2 Dokumen	1,000,000	1,000,000	2 Dokumen	2 Dokumen	2,000,000	2,000,000	ya		
7	1	1	2:01	2	Koordinasi dan Penyusunan Dokumen RKA-SKPD	Jumlah Dokumen RKA SKPD yang disusun	Kec.Galut	Kec.Galut	1 Dokumen	1 Dokumen	1,000,000	1,000,000	1 Dokumen	1 Dokumen	2,000,000	1,000,000	ya		



7	1	1	2:01	3	Koordinasi dan Penyusunan Dokumen Perubahan RKA-SKPD	Jumlah Dokumen Perubahan RKA SKPD yang disusun	Jumlah Dokumen Perubahan RKA SKPD yang disusun	Kec.Galut	Kec.Galut	1 Dokumen	1 Dokumen	1,000,000	1,000,000	1 Dokumen	1 Dokumen	2,000,000	1,000,000	ya				
7	1	1	2:01	4	Koordinasi dan Penyusunan DPA-SKPD	Jumlah Dokumen DPA SKPD yang disusun	Jumlah Dokumen DPA SKPD yang disusun	Kec.Galut	Kec.Galut	1 Dokumen	1 Dokumen	1,000,000	1,000,000	1 Dokumen	1 Dokumen	2,000,000	1,000,000	ya				
7	1	1	2:01	5	Koordinasi dan Penyusunan Perubahan DPA-SKPD	Jumlah Dokumen Perubahan DPA SKPD yang disusun	Jumlah Dokumen Perubahan DPA SKPD yang disusun	Kec.Galut	Kec.Galut	1 Dokumen	1 Dokumen	1,000,000	1,000,000	1 Dokumen	1 Dokumen	2,000,000	1,000,000	ya				
7	1	1	2:01	6	Koordinasi dan Penyusunan Laporan Capaian Kinerja dan Ikhtisar Realisasi Kinerja SKPD	Jumlah Laporan Capaian Kinerja SKPD (Lakip) yang disusun	Jumlah Laporan Capaian Kinerja SKPD (Lakip) yang disusun	Kec.Galut	Kec.Galut	2 Laporan	2 Laporan	1,000,000	1,000,000	2 Laporan	2 Laporan	2,000,000	2,000,000	ya				
7	1	1	2:02		Administrasi Keuangan Perangkat Daerah	Persentase Administrasi Keuangan Perangkat Daerah	Persentase Administrasi Keuangan Perangkat Daerah	Kec.Galut	Kec.Galut	100%	100%	2,634,176,052	2,634,176,052	100%	100%	3,667,674,900	3,676,674,900					
7	1	1	2:02	1	Penyediaan Gaji dan Tunjangan ASN	Jumlah Penyediaan Gaji dan Tunjangan ASN	Jumlah ASN yang menerima gaji	Kec.Galut	Kec.Galut	1040 Orang	1040 Orang	2,632,176,052	2,632,176,052	1040 Orang	1040 Orang	3,663,674,900	3,673,674,900	ya				
7	1	1	2:02	5	Koordinasi dan Penyusunan Laporan Keuangan Akhir Tahun SKPD	Jumlah Laporan Keuangan Akhir Tahun	Jumlah Laporan Keuangan Akhir Tahun	Kec.Galut	Kec.Galut	1 Dokumen	1 Dokumen	1,000,000	1,000,000	1 Dokumen	1 Dokumen	2,000,000	2,000,000	ya				
7	1	1	2:02	7	Koordinasi dan Penyusunan Laporan Keuangan Bulanan/Triwulanan/Semesteran SKPD	Jumlah Laporan Semesteran yang disusun	Jumlah Laporan Semesteran yang disusun	Kec.Galut	Kec.Galut	1 Dokumen	1 Dokumen	1,000,000	1,000,000	1 Dokumen	1 Dokumen	2,000,000	1,000,000	ya				
7	1	1	2:03		Administrasi Barang Milik Daerah pada perangkat Daerah	Persentase Administrasi Kepegawaian Perangkat Daerah	Persentase Administrasi Kepegawaian Perangkat Daerah	Kec.Galut	Kec.Galut	100%	100%	2,000,000	2,000,000	100%	100%	3,000,000	3,000,000					



7	1	1	2:06	6	Penyediaan Bahan Bacaan dan Peraturan Perundang-undangan	Jumlah Surat Kabar (Exampelar)	Jumlah Surat Kabar (Exampelar)	Kec.Galut	Kec.Galut	4 Dokumen	-	-	-	4 Dokumen	4 Dokumen	-	-	ya				
7	1	1	2:06	9	Penyelenggaraan Rapat Koordinasi dan Konsultasi SKPD	Frekwensi Pelaksanaan Rapat-rapat Koordinasi	Frekwensi Pelaksanaan Rapat-rapat Koordinasi	Kec.Galut	Kec.Galut	340 Laporan	420 Kali	41,905,000	24,155,000	340 Laporan	340 Laporan	60,500,000	41,905,000	ya				
7	1	1	2:07		Pengadaan Barang Milik Daerah Penunjang Urusan Pemerintah Daerah	Persentase Pengadaan Barang Milik Daerah Penunjang Urusan Pemerintah Daerah	Persentase Pengadaan Barang Milik Daerah Penunjang Urusan Pemerintah Daerah	Kec.Galut	Kec.Galut	100%	100%	14,488,000	14,488,000	100%	100%	20,000,000	20,000,000					
7	1	1	2:07	10	Pengadaan Sarana dan Prasarana Gedung Kantor atau Bangunan Lainnya	Jumlah Pengadaan Perengkapan Gedung Kantor	Jumlah Pengadaan Perengkapan Gedung Kantor	Kec.Galut	Kec.Galut	3 Unit	3 Unit	14,488,000	14,488,000	3 Unit	3 Unit	20,000,000	20,000,000	ya				
7	1	1	2:08		Penyediaan Jasa Penunjang Urusan Pemerintahan Daerah	Persentase Penyediaan Jasa Penunjang Urusan Pemerintahan Daerah	Persentase Penyediaan Jasa Penunjang Urusan Pemerintahan Daerah	Kec.Galut	Kec.Galut	100%	100%	130,554,000	130,554,000	100%	100%	155,528,000	130,554,000					
7	1	1	2:08	2	Penyediaan Jasa Komunikasi, Sumber Daya Air dan Listrik	Jumlah Penyediaan Jasa Komunikasi, Sumber Daya Air dan Listrik	Jumlah Laporan Listrik yang dibayarkan	Kec.Galut	Kec.Galut	24 Laporan	24 Laporan	4,554,000	4,554,000	24 Laporan	24 Laporan	31,928,000	4,554,000	ya				
7	1	1	2:08	4	Penyediaan Jasa Pelayanan Umum Kantor	Jumlah Penyediaan Jasa Pelayanan Umum Kantor	Jumlah Laporan tenaga jasa pelayanan umum kantor Yang di bayarkan	Kec.Galut	Kec.Galut	12 Laporan	12 Laporan	126,000,000	126,000,000	12 Laporan	12 Laporan	123,600,000	126,000,000	ya				



7	1	1	2:09		Pemeliharaan Barang Milik Daerah Penunjang Urusan Pemerintahan Daerah	Persentase Pemeliharaan Barang Milik Daerah Penunjang Urusan Pemerintahan Daerah	Persentase Pemeliharaan Barang Milik Daerah Penunjang Urusan Pemerintahan Daerah	Kec.Galut	Kec.Galut	100%	100%	21,962,000	21,962,000	100%	100%	39,300,000	27,648,000					
7	1	1	2:09	1	Penyediaan Jasa Pemeliharaan, Biaya Pemeliharaan dan Pajak Kendaraan Perorangan Dinas atau Kendaraan Dinas Jabatan	Jumlah Penyediaan Jasa Pemeliharaan, Biaya Pemeliharaan dan Pajak Kendaraan Perorangan Dinas atau Kendaraan Dinas Jabatan	Jumlah Kendaraan Dinas roda 4 yang dipelihara	Kec.Galut	Kec.Galut	1 Unit	1 Unit	19,648,000	19,648,000	1 Unit	1 Unit	28,800,000	19,648,000	ya				
7	1	1	2:09	9	Pemeliharaan/Rehabilitasi Gedung Kantor atau Bangunan Lainnya	Jumlah Pemeliharaan/Rehabilitasi Gedung Kantor atau Bangunan Lainnya	Frekwensi Gedung Kantor Yang dipelihara	Kec.Galut	Kec.Galut	3 Unit	3 Unit	974,000	974,000	3 Unit	3 Unit	8,000,000	5,000,000	ya				
7	1	1	2:09	10	Pemeliharaan/Rehabilitasi Sarana dan Prasarana Gedung Kantor atau Bangunan Lainnya	Jumlah Pemeliharaan/Rehabilitasi Sarana dan Prasarana Gedung Kantor atau Bangunan Lainnya	Frekwensi Perlengkapan Gedung Kantor Yang dipelihara	Kec.Galut	Kec.Galut	5 Unit	5 Unit	1,340,000	1,340,000	5 Unit	5 Unit	2,500,000	3,000,000	ya				
7	1	2			PROGRAM PENYELENGGARAAN PEMERINTAHAN DAN PELAYANAN PUBLIK	Persentase pelayanan publik oleh Pemerintah	Persentase pelayanan publik oleh Pemerintah	Kec.Galut	Kec.Galut	100%	100%	2,000,000	2,000,000	100%	100%	4,000,000	4,000,000					

7	1	2	2:01		Koordinasi Penyelenggaraan Kegiatan Pemerintahan di Tingkat Kecamatan	Persentase Penyelenggaraan Urusan Pemerintahan yang tidak Dilaksanakan oleh Unit Kerja Perangkat Daerah yang ada di Kecamatan	Persentase Penyelenggaraan Urusan Pemerintahan yang tidak Dilaksanakan oleh Unit Kerja Perangkat Daerah yang ada di Kecamatan	Kec.Galut	Kec.Galut	100%	100%	1,000,000	1,000,000	100%	100%	2,000,000	2,000,000					
7	1	2	2:01	1	Peningkatan Efektifitas Kegiatan Pemerintahan di Tingkat Kecamatan	Jumlah Dokumen Peningkatan Efektifitas Kegiatan Pemerintahan di Tingkat Kecamatan	Jumlah Dokumen Peningkatan Efektifitas Kegiatan Pemerintahan di Tingkat Kecamatan	Kec.Galut	Kec.Galut	12 Dokumen	12 Dokumen	1,000,000	1,000,000	12 Dokumen	12 Dokumen	2,000,000	2,000,000	ya				
7	1	2	2:02		Persentase Koordinasi Penyelenggaraan Kegiatan Pemerintahan di Tingkat Kecamatan	Persentase Penyelenggaraan Urusan Pemerintahan yang tidak Dilaksanakan oleh Unit Kerja Perangkat Daerah yang ada di Kecamatan	Persentase Penyelenggaraan Urusan Pemerintahan yang tidak Dilaksanakan oleh Unit Kerja Perangkat Daerah yang ada di Kecamatan	Kec.Galut	Kec.Galut	100%	100%	1,000,000	1,000,000	1	1	2,000,000	2,000,000					
7	1	2	2:02	2	Fasilitasi Percepatan Standar Pelayanan Minimal di Wilayah Kecamatan	Frekwensi Rapat Percepatan Standar Pelayanan Minimal	Frekwensi Rapat Percepatan Standar Pelayanan Minimal	Kec.Galut	Kec.Galut	12 Laporan	12 Laporan	1,000,000	1,000,000	12 Laporan	12 Laporan	2,000,000	2,000,000	ya				



7	1	2	2:03		Persentase Koordinasi Pemeliharaan sarana dan prasarana umum	Persentase Koordinasi Pemeliharaan sarana dan prasarana umum dalam kondisi baik	Persentase Koordinasi Pemeliharaan sarana dan prasarana umum dalam kondisi baik	Kec.Galut	Kec.Galut	100%	100%	-	-	1	1	-	-				
7	1	2	2:03	1	Koordinasi sinergi dengan perangkat daerah dan/atau instansi vertikal yang terkait dalam pemeliharaan sarana dan prasarana pelayanan umum	Jumlah Koordinasi sinergi dengan perangkat daerah dan/atau instansi vertikal yang terkait dalam pemeliharaan sarana dan prasarana pelayanan umum	Jumlah Koordinasi sinergi dengan perangkat daerah dan/atau instansi vertikal yang terkait dalam pemeliharaan sarana dan prasarana pelayanan umum	Kec.Galut	Kec.Galut	4 Dokumen	-	-	-	4 Dokumen	-	-	-	-	ya		
7	1	3			PROGRAM PEMBERDAYAAN MASYARAKAT DESA DAN KELURAHAN	Persentase Masyarakat desa/ Kelurahan yang di berdayakan	Persentase Masyarakat desa/ Kelurahan yang di berdayakan	Kec.Galut	Kec.Galut	100%	100%	312,884,300	299,158,600	100%	100%	308,500,000	313,953,600				
7	1	3	2:01		Koordinasi Kegiatan Pemberdayaan Desa	Persentase Koordinasi Kegiatan Pemberdayaan Desa	Persentase Koordinasi Kegiatan Pemberdayaan Desa	Kec.Galut	Kec.Galut	100%	100%	3,500,000	3,500,000	100%	100%	3,500,000	3,500,000				
7	1	3	2:01	1	Peningkatan Partisipasi Masyarakat dalam Forum Musyawarah Perencanaan Pembangunan di Desa	Jumlah Lembaga kemasyarakatan yang berpartisipasi dalam forum musyawarah perencanaan pembangunan di desa	Jumlah Lembaga kemasyarakatan yang berpartisipasi dalam forum musyawarah perencanaan pembangunan di desa	Kec.Galut	Kec.Galut	80 Lembaga	80 Lembaga	3,500,000	3,500,000	80 Lembaga	80 Lembaga	3,500,000	3,500,000	ya			
7	1	3	2:02		Kegiatan Pemberdayaan Kelurahan	Persentase Kegiatan Pemberdayaan Kelurahan	Persentase Kegiatan Pemberdayaan Kelurahan	Kec.Galut	Kec.Galut	100%	100%	298,384,300	287,108,600	100%	100%	293,000,000	298,453,600				



7	1	3	2:02	1	Peningkatan Partisipasi Masyarakat dalam Forum Musyawarah Perencanaan Pembangunan di Kelurahan	Jumlah Lembaga kemasyarakatan yang berpartisipasi dalam forum musyawarah perencanaan pembangunan di kelurahan	Jumlah Lembaga kemasyarakatan yang berpartisipasi dalam forum musyawarah perencanaan pembangunan di kelurahan	Kec.Galut	Kec.Galut	9 Lembaga	9 Lembaga	33,000,000	21,655,000	9 Lembaga	9 Lembaga	33,000,000	33,000,000	ya				
7	1	3	2:02	2	Pembangunan Sarana dan Prasarana Kelurahan	Jumlah Sarana dan Prasarana kelurahan yang di bangun	Jumlah Sarana dan Prasarana kelurahan yang di bangun	Kec.Galut	Kec.Galut	2 Unit	2 Unit	128,652,000	145,880,400	2 Unit	2 Unit	125,000,000	145,880,400	ya				
7	1	3	2:02	3	Pemberdayaan Masyarakat di Kelurahan	Jumlah Pokja dan ormas yang melaksanakan pemberdayaan masyarakat di Kelurahan	Jumlah Pokja dan ormas yang melaksanakan pemberdayaan masyarakat di Kelurahan	Kec.Galut	Kec.Galut	5 Pokmas / Ormas	5 Pokmas / Ormas	136,732,300	119,573,200	5 Pokmas / Ormas	5 Pokmas / Ormas	135,000,000	119,573,200	ya				
7	1	3	2:03		Pemberdayaan Lembaga Kemasyarakatan Tingkat Kecamatan	Persentase Pemberdayaan Lembaga Kemasyarakatan Tingkat Kecamatan	Persentase Pemberdayaan Lembaga Kemasyarakatan Tingkat Kecamatan	Kec.Galut	Kec.Galut	100%	100%	11,000,000	8,550,000	100%	100%	12,000,000	12,000,000					
7	1	3	2:03	1	Penyelenggaraan Lembaga Kemasyarakatan	Frekwensi Pertemuan Tim Penggerak PKK	Frekwensi Pertemuan Tim Penggerak PKK	Kec.Galut	Kec.Galut	1 Lembaga	1 Lembaga	10,000,000	7,550,000	1 Lembaga	1 Lembaga	10,000,000	10,000,000	ya				
7	1	3	2:03	4	Fasilitasi Pengembangan Usaha Ekonomi Masyarakat	Jumlah Laporan Fasilitasi Pengembangan Usaha	Jumlah Laporan Fasilitasi Pengembangan Usaha	Kec.Galut	Kec.Galut	50 Laporan	50 Laporan	1,000,000	1,000,000	50 Laporan	50 Laporan	2,000,000	2,000,000	ya				
7	1	4			PROGRAM KOORDINASI KETENTRAMAN DAN KETERTIBAN UMUM	Persentase ketentraman dan ketertiban umum di Desa dan kelurahan	Persentase ketentraman dan ketertiban umum di Desa dan kelurahan	Kec.Galut	Kec.Galut	100%	100%	1,000,000	1,000,000	100%	100%	2,000,000	2,000,000					



7	1	4	2:01		Koordinasi Upaya Penyelenggaraan Ketenteraman dan Ketertiban Umum	Persentase Koordinasi Upaya Penyelenggaraan Ketenteraman dan Ketertiban Umum	Persentase Koordinasi Upaya Penyelenggaraan Ketenteraman dan Ketertiban Umum	Kec.Galut	Kec.Galut	100%	100%	1,000,000	1,000,000	100%	100%	2,000,000	2,000,000						
7	1	4	2:01	1	Sinergitas dengan Kepolisian Negara Republik Indonesia, Tentara Nasional Indonesia dan Instansi Vertikal di Wilayah Kecamatan	Jumlah Laporan Hasil Rapat/Peremuan dengan Kepolisian Negara RI, TNI dan Instansi Vertikal di Wilayah Kecamatan	Jumlah Laporan Hasil Rapat/Peremuan dengan Kepolisian Negara RI, TNI dan Instansi Vertikal di Wilayah Kecamatan	Kec.Galut	Kec.Galut	12 Laporan	12 Laporan	1,000,000	1,000,000	12 Laporan	12 Laporan	2,000,000	2,000,000	ya					
7	1	6			PROGRAM PEMBINAAN DAN PENGAWASAN PEMERINTAHAN DESA	Persentase pemerintahan desa yang di bina	Persentase pemerintahan desa yang di bina	Kec.Galut	Kec.Galut	100%	100%	3,000,000	3,000,000	100%	100%	2,000,000	2,000,000						
7	1	6	2:01		Fasilitasi, Rekomendasi dan Koordinasi Pembinaan dan Pengawasan Pemerintahan Desa	Presentase Fasilitasi, Rekomendasi dan Koordinasi Pembinaan dan Pengawasan Pemerintahan Desa	Presentase Fasilitasi, Rekomendasi dan Koordinasi Pembinaan dan Pengawasan Pemerintahan Desa	Kec.Galut	Kec.Galut	100%	100%	3,000,000	3,000,000	100%	100%	2,000,000	2,000,000						
7	1	6	2:01	1	Fasilitasi Penyusunan Peraturan Desa dan Peraturan Kepala Desa	Frekwensi Rapat RanPerDes APBDesa	Frekwensi Rapat RanPerDes APBDesa	Kec.Galut	Kec.Galut	13 Dokumen	13 Dokumen	1,000,000	1,000,000	13 Dokumen	13 Dokumen	0	0	ya					
7	1	6	2:01	2	Fasilitasi Administrasi Tata Pemerintahan Desa	Jumlah Dokumen yang Difasilitasi dalam rangka Penyusunan Peraturan Desa dan Peraturan Kepala Desa	Jumlah Dokumen yang Difasilitasi dalam rangka Penyusunan Peraturan Desa dan Peraturan Kepala Desa	Kec.Galut	Kec.Galut	13 Dokumen	13 Dokumen	1,000,000	1,000,000	13 Dokumen	13 Dokumen	2,000,000	2,000,000	ya					



Ada beberapa faktor yang mempengaruhi ketidakkonsistenan antara dokumen perencanaan dan dokumen penganggaran pada Kecamatan Galesong Utara Kabupaten Takalar Tahun 2025 ini, yaitu:

1. Kurangnya komitmen dalam pelaksanaan RPJMD dan RKPD
2. Kualitas Renstra yang di susun oleh SKPD perlu ada revisi.
3. Belum maksimalnya kinerja Tim Anggaran daerah baik eksekutif maupun legislatif.
4. Adanya kebijakan strategis dari Pemerintah Daerah yang kadang kurang memperhatikan proses penganggaran dan perencanaan setiap program/kegiatan.

BAB IV

CAPAIAN RENJA TAHUN 2025

Berdasarkan amanat Peraturan Menteri dalam Negeri Nomor 86 Tahun 2017, setiap OPD diharuskan untuk menyusun Rencana Kerja OPD (Renja OPD) sebagai acuan perencanaan kegiatan OPD untuk kurun waktu satu tahun. Penyusunan Renja OPD ini mengacu pada Rancangan Awal RKPD, renstra OPD, serta hasil evaluasi pelaksanaan program dan kegiatan periode sebelumnya untuk memecahkan permasalahan yang dihadapi serta berdasarkan kegiatan pada usulan masyarakat.

Rancangan awal RKPD menjadi acuan perumusan program, kegiatan, indikator kinerja dan dana indikatif dalam Renja OPD, sesuai dengan rencana program prioritas pada rancangan awal RKPD. Renstra OPD menjadi acuan penyusunan tujuan, sasaran, kegiatan, kelompok sasaran, lokasi kegiatan serta prakiraan maju berdasarkan program prioritas rancangan awal RKPD yang disusun ke dalam rancangan Renja OPD, selaras dengan Renstra OPD.

Hasil evaluasi pelaksanaan program dan kegiatan periode sebelumnya menjadi acuan perumusan kegiatan alternatif dan/atau baru untuk tercapainya sasaran Renstra OPD berdasarkan pelaksanaan Renja OPD tahun-tahun sebelumnya. Masalah yang dihadapi menjadi acuan perumusan tujuan, sasaran, kegiatan, kelompok sasaran, lokasi kegiatan serta prakiraan maju dalam rancangan Renja OPD dapat menjawab berbagai isu-isu penting terkait dengan penyelenggaraan tugas dan fungsi OPD. Usulan program serta kegiatan yang berasal dari masyarakat menjadi acuan perumusan kegiatan dalam rancangan Renja OPD mengakomodir usulan masyarakat yang selaras dengan program prioritas yang tercantum dalam rancangan awal RKPD.

Rancangan renja OPD dibahas pada forum OPD yang dikoordinasikan oleh Kecamatan Galesong Utara Kabupaten Takalar, dimana pembahasan tersebut meliputi penyelarasan program dan kegiatan sesuai dengan tugas dan fungsi OPD berdasarkan usulan program dan kegiatan hasil musrenbang kecamatan, penajaman indikator dan target kinerja program dan kegiatan sesuai dengan tugas dan fungsi OPD, penyelarasan program dan kegiatan antar OPD dalam rangka sinergi pelaksanaan dan optimalisasi pencapaian sasaran sesuai dengan tugas dan fungsi masing-masing OPD, penyesuaian pendanaan program dan kegiatan prioritas berdasarkan pagu indikatif untuk masing-masing

OPD.

4.1. Capaian IKU/IKK Kecamatan Galesong Utara

1. Sasaran strategis Meningkatnya Tata Kelola Kinerja pada Kantor Kecamatan Galesong Utara dengan indikator Hasil Penilaian SAKIP oleh Inspektorat pada Kantor Kecamatan Galesong Utara dengan target BB dan Tingkat Literasi Digitas ASN pada Kantor Kecamatan Galesong Utara dengan target 85 % terdiri dari 4 Program yaitu :
 - a. Program Penunjang Urusan Pemerintahan Daerah Kabupaten/kota dengan 7 Kegiatan dan 20 sub kegiatan rata- rata capaian kinerja kegiatan 38,29% predikat Sangat Rendah (SR), realisasi anggaran 32,67% predikat Sangat Rendah (SR), rata-rata capaian program 38,29% predikat Sangat Rendah (SR), realisasi anggaran 32,67% % predikat Sangat Rendah (SR)
2. Sasaran strategis Meningkatnya Kualitas Tata Kelola Pemerintahan yang Baik dengan indikator Persentase Pelayanan Masyarakat yang diselesaikan tepat waktu dengan target 85% dan Persentase Peningkatan Aduan Masyarakat yang Ditindaklanjuti dengan target 85 % terdiri dari 4 Program yaitu :
 - a. Program Penyelenggaraan Pemerintahan Dan Pelayanan Publik dengan 2 Kegiatan dan 2 sub kegiatan rata- rata capaian kinerja kegiatan 38,29% predikat Sangat Rendah (SR), realisasi anggaran 32,67% predikat Sangat Rendah (SR), rata-rata capaian program 38,29% predikat Sangat Rendah (SR), realisasi anggaran 32,67% predikat Sangat Rendah (SR)
 - b. Program Pemberdayaan Masyarakat Desa Dan Kelurahan dengan 3 Kegiatan dan 6 sub kegiatan rata- rata capaian kinerja kegiatan 65,56 % predikat Rendah (R), realisasi anggaran 43,76% predikat Rendah (SR), rata-rata capaian program 79,04% predikat Sangat Rendah (SR), realisasi anggaran 43,76% predikat Rendah (SR), 79,04% predikat Sangat Rendah (SR)
 - c. Program Koordinasi Ketentraman dan Ketertiban Umum dengan 1 Kegiatan dan 1 sub kegiatan rata- rata capaian

kinerja kegiatan 41,67% predikat Sangat Rendah (SR), realisasi anggaran 27,10% predikat Sangat Rendah (SR), rata-rata capaian program 41,67% predikat Sangat Rendah (SR), realisasi anggaran 27,10% predikat Sangat Rendah (SR),

- d. Program Pembinaan dan Pengawasan Pemerintahan Desa dengan 1 Kegiatan dan 3 sub kegiatan rata-rata capaian kinerja kegiatan 39,42% predikat Sangat Rendah (SR), realisasi anggaran 28,84% predikat Sangat Rendah (SR), rata-rata capaian program 39,42% predikat Sangat Rendah (SR), realisasi anggaran sebesar 28,84% predikat Sangat Rendah (SR).

3.2. Capaian SPM Kecamatan Galesong Utara tahun 2025

Berdasarkan peraturan Pemerintah Nomor 2 Tahun 2018 Tentang Standart Pelayanan Minimal yang mencakup 6 (enam) Bidang yaitu:

1. Bidang Pendidikan
2. Bidang Kesehatan
3. Bidang Pekerjaan Umum dan Penataan Ruang
4. Bidang Perumahan Rakyat dan Kawasan Pemukiman
5. Bidang Ketentraman, Ketertiban Umum dan Perlindungan Masyarakat
6. Bidang Sosial.

Untuk capaian SPM Kecamatan Galesong Utara belum melaksanakan Standar Pelayanan Minimal.

3.3. Capaian SDGs Kecamatan Galesong Utara

Capaian SDGs Kecamatan Galesong Utara Kab. Takalar tidak ada

3.4. Capaian NSPK Kecamatan Galesong Utara

Untuk Capaian NSPK, Kecamatan Galesong Utara tidak ada

3.5. Dukungan IKU/IKK Kecamatan Galesong Utara terhadap Pembangunan Daerah.

Kecamatan Galesong Utara mengemban Misi dari Rencana Pembangunan Jangka Menengah Daerah (RPJMD) Kabupaten Takalar Tahun 2017 yaitu Menerapkan tata kelola pemerintahan yang efektif, bersih, akuntabel dan demokratis.

Pemerintahan yang akuntabel merupakan sebuah keharusan yang perlu dilaksanakan dalam usaha mewujudkan aspirasi serta cita-cita masyarakat dalam mencapai masa depan yang lebih baik. Berkenaan dengan hal tersebut diperlukan pengembangan dan penerapan sistem pengukuran kinerja yang tepat, jelas dan terukur, sehingga penyelenggaraan pemerintahan dan pembangunan dapat berlangsung serta berdaya guna dan berhasil guna serta bebas dari korupsi, kolusi dan nepotisme.

Indikator Kinerja Utama (IKU) merupakan hasil evaluasi kinerja Pemerintah Kecamatan Galesong Utara yang mengacu pada RPJMD Kabupaten dapat memberikan informasi kinerja yang penting dan

diperlukan dalam penyelenggaraan manajemen kinerja secara baik, disamping juga sebagai dokumen tolak ukur kinerja utama serta menunjukkan target yang harus dicapai berdasarkan tolak ukur kinerja yang telah ditetapkan.

Dukungan IKU terhadap pembangunan daerah dapat di lihat pada tabel 4.1.1.

Tabel 4.1.1
Dukungan IKU/IKK terhadap Pembangunan Daerah

NSPK DAN SASARAN RPJMD YANG RELEVAN	TUJUAN RENSTRA	SASARAN RENSTRA	INDIKATOR	TARGET TAHUN 2025	REALISASI TAHUN 2025 (JUNI)
S3. Meningkatnya akuntabilitas dan integritas pemerintahan daerah	Tujuan 1 : Meningkatnya Kualitas Pelayanan Publik di Tingkat Kecamatan		Indeks kepuasan Masyarakat (IKM) Pelayanan Di kecamatan	85	Survei belum selesai
S4. Meningkatnya kualitas pelayanan publik berbasis digital dan inovasi daerah					
		S1. Meningkatnya Kualitas Tata Kelola Pemerintahan yang Baik	S1.1. Persentase Pelayanan Masyarakat yang diselesaikan tepat waktu	85%	95%
			S1.2. Persentase Peningkatan Aduan Masyarakat yang Ditindaklanjuti	85%	85%



		S2. Meningkatnya Tata Kelola Kinerja pada Kantor Kecamatan Galesong Utara	S2.1. Hasil Penilaian SAKIP oleh Inspektorat pada Kantor Kecamatan Galesong Utara	BB	BB (70,30)
			S2.2. Tingkat Literasi Digitas ASN pada Kantor Kecamatan Galesong Utara	85%	80%

Bontolebang, 30 Juni 2025

Kecamatan Galesong Utara,

SHIMAN, S.Pd
 Keselima
 19880622 201101 1 009



3.6. Kendala dalam Capaian Kinerja

Walaupun pencapaian kinerja Kecamatan Galesong Utara sudah cukup optimal namun masih tetap ada kendala/permasalahan dalam capaian kinerja tersebut yaitu :

1. Belum optimalnya meningkatkan kualitas pelayanan publik
2. Belum optimalnya meningkatkan kualitas perencanaan pembangunan tingkat kecamatan
3. Belum optimalnya meningkatkan pembinaan dan pengawasan penyelenggaraan pemerintahan desa dan kelurahan
4. Belum optimalnya meningkatkan kesejahteraan dan ketentraman masyarakat desa dan kelurahan
5. Belum optimalnya meningkatkan akuntabilitas kecamatan
6. Belum optimalnya meningkatkan keterpenuhan dukungan penyelenggaraan fungsi pemerintahan di kecamatan



BAB V

PENUTUP

Laporan evaluasi terhadap hasil Renja Kecamatan Galesong Utara ini sebagai acuan untuk mengetahui sejauhmana program kegiatan telah dilaksanakan dan juga merupakan landasan penilaian kinerja Kecamatan Galesong Utara Kab. Takalar. Oleh sebab itu betapapun sederhananya hasil evaluasi ini, namun diharapkan dapat dipertanggungjawabkan dan dapat diimplementasikan ke dalam kinerja yang lebih baik. Keberhasilan program – program pembangunan ini akan sangat bergantung pada komitmen pimpinan beserta jajarannya serta didukung dengan etos kerja yang tinggi dibarengi dengan disiplin ilmu sesuai dengan tugas yang diemban dalam upaya **Menerapkan tata kelola pemerintahan yang efektif, bersih, akuntabel dan demokratis.**

Untuk meningkatkan capaian kinerja dimasa mendatang, Kecamatan Galesong Utara Kab. Takalar telah menetapkan strategi yang merupakan rencana menyeluruh dan terpadu sebagai berikut :

1. Pemutakhiran data-data terkait pelaksanaan tugas pokok dan fungsi.
2. Meningkatkan Implementasi Sistem Akuntabilitas Kinerja dan keuangan Kecamatan Galesong Utara
3. Meningkatkan kualitas dan kapasitas SDM Kecamatan Galesong Utara
4. Peningkatan layanan penyelenggaraan tugas pokok dan fungsi Kecamatan Galesong Utara dengan penyediaan fasilitas kerja pegawai serta pemberian insentif agar tercipta motivasi yang baik dan produktif.



Demikian Laporan evaluasi terhadap hasil Renja Kecamatan Galesong Utara ini dibuat dalam rangka pertanggung jawaban tugas dan fungsi serta hasil–hasil yang dicapai maupun kegagalan–kegagalan yang dihadapi akan menjadi evaluasi bagi kami dalam pelaksanaan tugas kedepan

Bontolebang, 30 Juni 2025

Kecamatan Galesong Utara



SUMARJEN, S.Pd

Jabatan : Penata

Nip. 19880622 201101 1 009





Kecamatan Galesong Utara

Jl. Bauru Daeng Gau, Kec. Galesong Utara, Kab. Takalar